

Nurmijärven kuntakonsernin
osavuosisikatsaus I
1.1.-31.3.2026



Nurmijärvi

Sisältö

	JOHDANTO	1
1	Yleinen talouden kehitys	2
2	Henkilöstö	3
3	Työttömyys ja väestömäärän kehitys	4
4	Talousarvion toteutuminen	
	4.1. Tuloslaskelmaosan toteutuminen	7
	4.2. Rahoitusosan toteutuminen	10
	4.3. Investointiosan toteutuminen	12
	4.4. Käyttötalousosan toteutuminen	13
	Konsernipalvelut	14
	Sivistys- ja hyvinvointitoimiala	17
	Ympäristötoimiala	23
	Nurmijärven Vesi-liikelaitos	31
	Aleksia-liikelaitos	36
5	Ulkoiset osavuosikatsauslaskelmat	39
	Tytäryhteisöt	41
6	Talousarviomuutokset	51

JOHDANTO

Nurmijärven kuntakonsernin talouden ja toiminnan toteutumisesta raportoidaan valtuustolle neljännesvuositain siten, että ensimmäinen osavuosikatsaus toteutetaan maaliskuun lopun tilanteesta, toinen kesäkuun, ja kolmas syyskuun lopun tilanteesta. Viimeinen koko vuoden kattava raportointi toteutuu osana konsernitilinpäätöstä.

Osavuosikatsaukseen sisältyy talouden toteumatietojen lisäksi konserniyhteisöjen talouden ja toiminnan raportointi sekä päivitetty tilinpäätösennuste. Toisen osavuosikatsauksen ja tilinpäätöksen yhteydessä raportoidaan kuntastrategiasta johdettujen sitovien vuositavoitteiden toteutuminen.

Mahdolliset talousarviomuutokset käsitellään talousarviovuoden aikana pääsääntöisesti osavuosikatsausten yhteydessä. Kuitenkin kiireelliset ja taloudellisilta vaikutuksiltaan merkittävät muutokset tulee tuoda viipymättä valtuuston käsiteltäväksi. Osavuosikatsauksen viimeisessä luvussa on esitetty talousarviovuoden aikana toteutetut talousarviomuutokset sekä kunkin osavuosikatsauksen yhteydessä valtuustolle esitettävät mahdolliset uudet muutokset.

Maaliskuun lopun tilanteessa kunnan talous on nettomenojen osalta toteutunut hieman talousarviota heikompana. Tilinpäätösennusteessa kunnan palvelutuotannon nettomenojen ennustetaan asettuvan 129,2 milj. euroon. Tämä on 8,1 milj. euroa edellisvuoden tilinpäätöstä heikompi, jota selittää erityisesti henkilöstö- ja vuokratulujen kasvu. Lisäksi kasvua on työllisyyspalveluiden kustannuksissa sekä palvelusetelimenoissa.

Toimintatuottojen ennustetaan kasvavan vuoden 2025 tilinpäätöksen tasosta 1,4 milj. euroa ja toimintakulujen ennustetaan kasvavan 10,6 milj. euroa edellisvuoteen nähden.

Sivistys- ja hyvinvointitoimialan ennuste on 1,6 milj. euroa talousarviota heikompi, joka selittyy henkilöstömenojen ylittymisestä koulutus- ja varhaiskasvatuspalveluissa sekä kunnan maksuosuudesta työttömyyskorvauksien osalta. Ympäristötoimialan toimintakatteen ennustetaan toteutuvan noin 0,2 milj. euroa talousarviota heikompana. Ylittyminen selittyy tulevaan palveluverkkoratkaisuun liittyvistä kuntotutkimuksista, energiatodistusten laatimisesta sekä PTS-suunnitelmien valmistelusta, jotka lisäävät asiantuntijapalvelukustannuksia. Konsernipalveluiden toimintakatteen ennustetaan toteutuvan lähes talousarvion mukaisena. Aleksian ja Vesi

-liikelaitoksen ennustetaan toteutuvan talousarvion mukaisena.

Kunnan tulorahoitus on verotulojen osalta toteutunut hieman talousarviota heikompana ja maaliskuun loppuun mennessä verotuloja on yhteensä tilitetty 29,8 milj. euroa. Tilinpäätösennusteessa verotulojen ennakoidaan asettuvan 119,6 milj. euroon, joka on noin 1,8 milj. euroa talousarviota heikompi. Verotulojen ennuste perustuu helmikuun veroennustekehikkoon, jonka arviot perustuvat pitkälle Valtiovarainministeriön talven taloudelliseen katsaukseen. Vuoden ensimmäisessä veroennustepäivityksissä alennettiin aikaisempia arvioita kuntien verotuloista, kun talouskasvu ei ole lähentynyt elpymään ja työttömyys on kasvanut. Myös yhteisöveron ja kiinteistöveron ennusteet ovat tulleet alas-päin. Kiinteistöveron veropohjan odotetaan laskevan kuluvaan vuonna rakennusalan heikon kysynnän, matalan inflaation sekä maltillisten kiinteistöveroprosenttien korotusten seurauksena.

Valtionosuuksien ennustetaan toteutuvan 0,3 milj. euroa talousarviota heikompana asettuen 33,3 milj. euroon.

Investointeja on maaliskuun loppuun mennessä toteutettu 3,2 milj. euroa. Tilinpäätösennusteessa investointien ennakoidaan toteutuvan 9,4 milj. euroa muutettua talousarviota pienempänä johtuen pääosin Urheilupuiston koulun rakentamisen aloituksen siirtymisestä vuodelle 2027.

Maaliskuun lopun tilanteessa kunnan tulos on -1,2 milj. euroa. Tilinpäätösennusteessa tuloksen ennakoidaan putoavan -5,1 milj. euroon, joka on muutettua talousarviota noin -4,1 milj. euroa heikompi.

Kunnan talouden rahoitusjäämää kuvaava toiminnan ja investointien rahavirran arvioidaan asettuvan -14,7 milj. euroon, joka on noin 5,3 milj. euroa talousarviota parempi. Tunnuslukua parantaa investointien toteutuminen talousarviota pienempänä. Tällä hetkellä lainakan- nan ennustetaan kasvavan 12,3 milj. euroa, jolloin lainakanta asettuisi 209,5 milj. euroon. Uutta pitkäaikaista lainaa arvioidaan nostettavan 40,0 milj. euroa ja vanhoja lainoja lyhennetään 32,7 milj. euroa. Lyhytaikaisten lainojen arvioidaan kasvavan 5,0 milj. euroa.

1 YLEINEN TALOUDEN KEHITYS

Suomen talouden toipuminen on keväällä 2026 viivästynyt Lähi-idän kriisin ja energian hinnan nousun seurauksena. Bruttokansantuotteen kasvu jää vuonna 2026 vaiheeksi, noin 0,6 prosenttiin, ja kasvuvauhdin arvioidaan vahvistuvan vasta vuosina 2027–2028. Öljyn hinnan nousu on heikentänyt kotitalouksien ostovoimaa ja hidastanut sekä yksityistä kulutusta että vientiä. Investointeja tukevat puolustukseen ja energiasiirtymään liittyvät hankkeet, mutta asuntorakentaminen pysyy edelleen heikkona. Työttömyys on korkealla, ja työllisyyden paraneminen on hidasta, mikä jarruttaa kotimaisen kysynnän elpymistä. Talouden kehitykseen liittyy merkittäviä epävarmuuksia, erityisesti kansainvälisen kriisin keston ja energiamarkkinoiden kehityksen osalta.

Maailmantalouden kasvunäkymiä varjostavat geopolittiset jännitteet ja energiahintojen nousu, jotka ovat lisänneet epävarmuutta rahoitus- ja raaka-ainemarkkinoilla. Öljyn ja maakaasun kallistuminen heikentää maailmankauppaa ja hidastaa talouskasvua erityisesti energia tuovissa maissa. Euroalueella kasvu on hidasta, ja korkeampi inflaatio sekä rahoitusolojen kiristyminen raskaita kotitalouksien kulutusta ja yritysten investointihalukkuutta. Euroopan keskuspankin rahapolitiikan kiristyminen vaikuttaa rahoitusmarkkinoihin, mutta markkinoiden odotusten mukaan kiristys jää maltilliseksi. Maailmantalouden kehitykseen liittyvät riskit ovat pääosin negatiivisia, ja pitkittyessään kriisi voi hidastaa talouskasvua ennustettua enemmän.

Julkisen talous on Suomessa merkittävästi alijäämäinen koko ennustejakson ajan. Julkisyhteisöjen alijäämä oli noin 3,4 prosenttia suhteessa bruttokansantuotteeseen vuonna 2025, mutta alijäämän arvioidaan syvenevän vuosina 2026–2029 noin 4,6 prosenttiin suhteessa BKT:hen. Alijäämiä kasvattavat erityisesti puolustusmenot, korkomenojen kasvu sekä heikon suhdannetilanteen vaikutukset verotuloihin. Vaikka sopeutustoimet vahvistavat julkista taloutta, ne eivät riitä kääntämään kehitystä tasapainoiseksi lyhyellä aikavälillä. Julkisen talouden velkasuhteen arvioidaan nousevan noin 91 pro-

senttiin vuonna 2026 ja ylittävän 99 prosenttia suhteessa BKT:hen vuoteen 2030 mennessä, mikä heikentää julkisen talouden kestävyyttä pitkällä aikavälillä.

Kuntahallinnon ja hyvinvointialuehallinnon taloudellinen tilanne on osa julkisen talouden kokonaisuutta ja säilyy kireänä ennustejakson ajan. Kunnat ja hyvinvointialueet kohtaavat samanaikaisesti kasvavia menoja, erityisesti sosiaali- ja terveystaloudessa, sekä rajoittunutta rahoituspohjaa. Heikko talouskasvu ja korkea työttömyys heikentävät verotulojen kehitystä, kun taas kustannuspaineet, kuten palkkamenot ja korkojen nousu, lisäävät menoja. Hyvinvointialueiden rahoitukseen liittyy epävarmuuksia, ja julkisen talouden alijäämien pysyessä suurina myös paikallishallinnon sopeutustarpeet jatkuvat. Taloudellinen tasapaino edellyttää menokurin ja tuottavuuden vahvistamista sekä rakenteellisia ratkaisuja koko julkisen sektorin tasolla.

	2024	2025	2026*	2027*	2028*	2029*	2030*
BKT markkinahintaan, volyymin muutos, %	0,4	0,2	0,6	1,7	1,7	1,5	1,3
Bruttokansantuote, arvo, mrd. euroa	276	281	290	300	313	325	337
Kuluttajahintaindeksi, muutos, %	1,6	0,3	2,0	1,4	1,9	2,0	2,0
Työttömyysaste, %	8,4	9,7	9,8	9,4	9,0	8,5	8,2
Työllisyysaste, %	72,1	71,4	71,1	71,4	71,8	72,3	72,8
Tuotantokulu, % potentiaalisesta tuotannosta ¹	-2,3	-2,5	-2,5	-1,5	-0,7	-0,3	0,0
Potentiaalisen tuotannon kasvu, % ¹	0,5	0,3	0,6	0,7	0,9	1,0	1,0

Lähde: Suomen keskeisiä lukuja keskipitkällä aikavälillä, Taloudellinen katsaus kevät 2026, VM

Suhteessa BKT:hen, %	2024	2025	2026*	2027*	2028*	2029*	2030*
Julkisyhteisöjen rahoitusasema	-4,4	-3,4	-4,6	-4,6	-4,6	-4,6	-4,4
Valtionhallinto	-3,7	-3,9	-5,2	-4,7	-5,2	-5,2	-5,0
Kuntahallinto	-0,3	-0,3	-0,4	-0,4	-0,3	-0,3	-0,2
Hyvinvointialueet	-0,6	0,0	0,1	-0,1	-0,2	-0,2	-0,3
Sosiaaliturvarahastot	0,3	0,7	0,9	0,6	1,1	1,2	1,2
Valtion ja paikallishallinnon rahoitusasema	-4,7	-4,2	-5,4	-5,3	-5,7	-5,7	-5,6
Rakenteellinen rahoitusasema	-3,0	-2,0	-3,1	-3,7	-4,2	-4,4	-4,4
Julkisyhteisöjen velka	82,4	88,5	91,2	92,8	94,7	97,0	99,3
Valtienvelka	61,4	66,9	69,4	71,2	73,5	76,0	78,4

Lähde: Keskeisiä julkisen talouden lukuja keskipitkällä aikavälillä, Taloudellinen katsaus kevät 2026, VM

Lähteet

VM 14/2026, Talouden katsaus kevät 2026

2 HENKILÖSTÖ

Henkilöstökulut	Tot. 2026 1-3	TA 2026 + muutokset	TP 2026 Enn. *	TP 2025	Ero TP Enn. / TP 2025
Palkat ja palkkiot	-17 175 911	-71 892 900	-72 918 500	-70 823 651	-2 094 849
Henkilösivukulut	-4 107 781	-16 824 639	-16 859 338	-16 388 510	-470 828
Eläkekulut	-3 501 531	-14 626 639	-14 657 838	-14 251 486	-406 352
Muut henkilösivukulut	-606 250	-2 198 000	-2 201 500	-2 137 024	-64 476
Yhteensä	-21 283 692	-88 717 539	-89 777 838	-87 212 161	-2 565 677

Palvelussuhteet	Tot. 2026 1-3	%	Tot. 2025 1-3	%	TP 2025	%
Vakinaiset	1 296	73 %	1 244	75 %	1 270	73 %
Määräaikaiset (ml. sijaiset)	485	27 %	552	25 %	419	27 %
Yhteensä	1 781	100 %	1 796	100 %	1 689	100 %

HTV2 *	Tot. 2026 1-3	TA 2026 + muutokset	TP 2026 Enn. *	TP 2025
Kunta ja liikelaitokset yhteensä	405,4	1 624	1624	1 624

* HTV2= palkallisten palveluksessaolopäivien lkm kalenteripäivinä / 365 * (osa-aika-%/100)

HTV3 *	Tot. 2026 1-3	Tot. 2025 1-3	TP 2025	TP 2024
Kunta ja liikelaitokset yhteensä	365,8	364,9	1419,6	1 356

* HTV3= palveluksessaolopäivien (vähennetty kaikki poissaolot) lkm kalenteripäivinä / 365 * (osa-aika-%/100)

kuvataan henkilöstön ja esihenkilöiden roolia strategian toteuttajina. Kuntastrategian toimintaperiaatteiden toteuttamiseksi vahvistetaan erityisesti vuorovaikutuksen, yhteistyön ja tiedolla johtamisen osaamista. Strategian toteutumista henkilöstöasioiden osalta mitataan vuosittain henkilöstökyselyssä. Osaamisen kehittämisen painopisteet strategian toteuttamiseksi määritellään myös vuosittain. Henkilöstöjohtamisen yhteiset periaatteet (arvostava vuorovaikutus, selkeä suunta ja tavoitteet, valmentava johtaminen) tukevat koko organisaation Uuden kuntastrategian toteutussuunnitelmassa hyvinvointia ja uudistumiskykyä.

Alkuvuoden aikana on käsitelty laajasti ja kattavasti vuoden 2025 lopussa tehdyn henkilöstökyselyn tuloksia sekä laadittu yhteenvedot toimialoilla, tulosalueilla ja yksiköissä. Vuosittainen henkilöstökysely on johtamisen

työkalu, joka kokoaa tietoa henkilöstötyytyväisyydestä ja työntekijäkokemuksesta organisaation kehittämisen tueksi. Työhyvinvoinnin osalta yhteisenä tavoitteena on vähentää työkuormitusta paremmalla työn suunnittelulla ja rakenteilla sekä vahvistaa yhteisöllisyyttä ja yhteistyötä. Esihenkilötyötä ja johtamista kehitetään strategisten henkilöstöjohtamisen periaatteiden mukaisesti ja otetaan käyttöön esihenkilötyön arvioinnit.

Kunnan henkilöstömäärä ja HTV2 ovat kehittyneet maltillisesti. Tammi-maaliskuun HTV2:n kertymä oli yhteensä 405,4 (v. 2025: 404,4). Palvelusuhteessa oli (31.3.2025) oli yhteensä 1781 henkilöä (v. 2025: 1796). Palkkakulut nousivat edellisen vuoden tilanteeseen nähden. Palkkoja on maksettu yhteensä 17,7 M€ (v. 2025: 17 M€), kasvua 4,1 %.

3 TYÖTTÖMYYS JA VÄESTÖMÄÄRÄN KEHITYS

Työttömyys

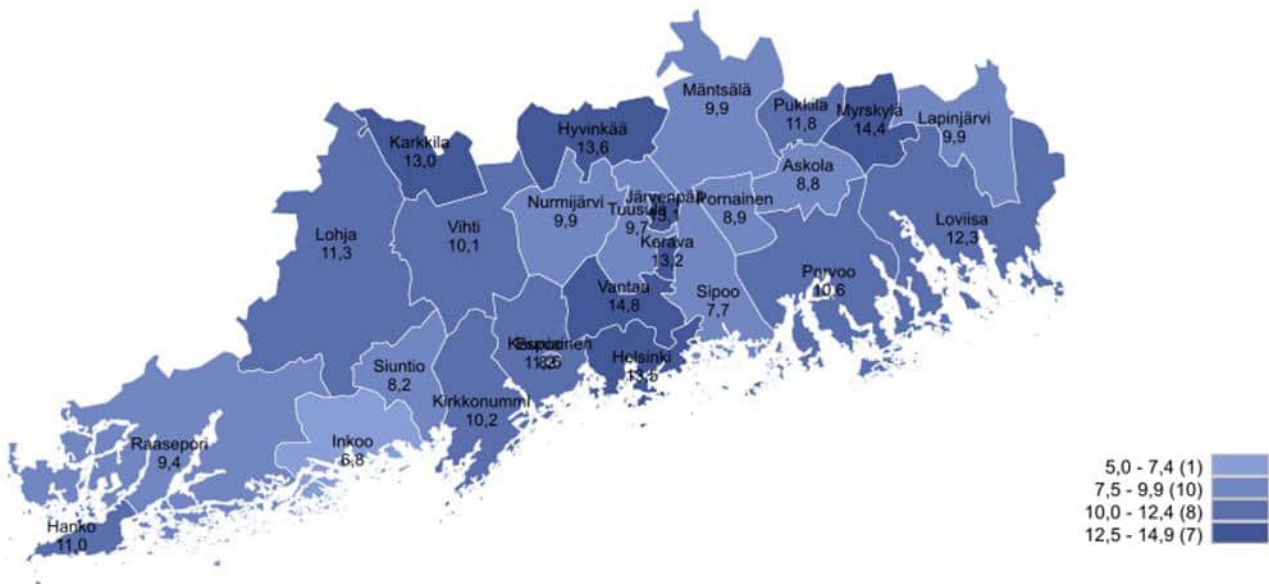
Helmikuun 2026 lopussa Uudellamaalla oli kaikkiaan 117 631 työtöntä työnhakijaa, joista lomautettuja oli 6574 henkilöä. Vuoden takaiseen tilanteeseen verrattuna kokonaan ilman työsuhdetta olevien määrä nousi 7,6 % ja lomautettujen määrä puolestaan laski 14,4 %.

Työttömien työnhakijoiden osuus Uudenmaan työvoimasta oli helmikuun lopussa 12,5 %. Kasvu työttömien määrässä vuodentakaiseen nähden Uudellamaalla oli 0,6 %. Eniten Uudellamaalla on noussut pitkäaikaistyöttömien määrä. Helmikuun 2025 lopussa heitä oli 22,6 % enemmän kuin vuotta aiemmin. Myös alle 25-vuotiaiden työttömien määrä on kasvanut ollen nyt 10 % edellisvuotta enemmän. Ulkomaalaisten työttömien määrä puolestaan väheni edelliseen vuoteen nähden 2,3 %.

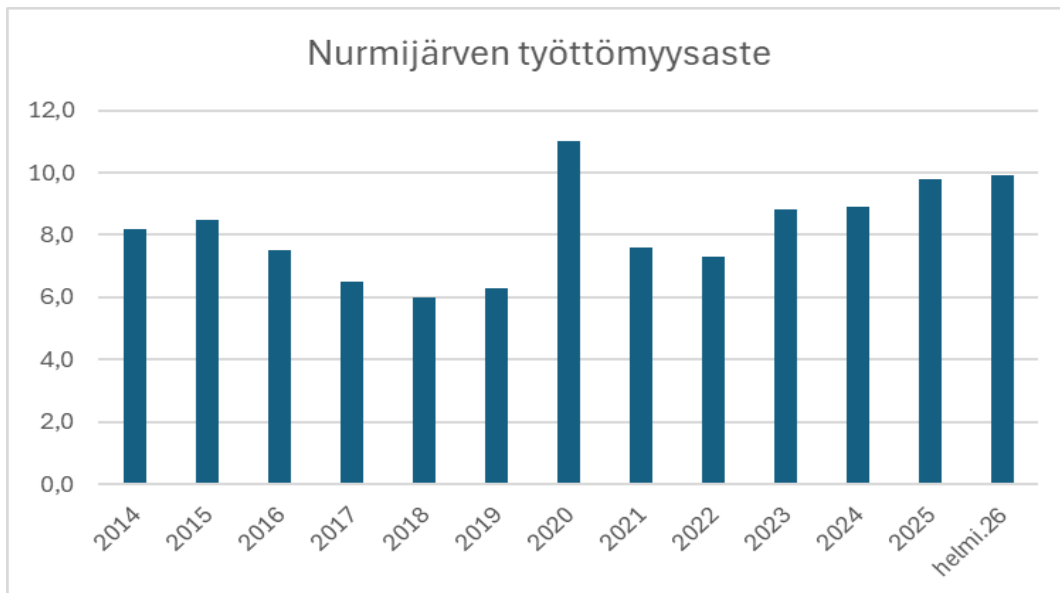
Nurmijärven kunnan työttömyysaste oli helmikuun 2026 lopussa 9,9 %, mikä on 0,8 prosenttiyksikköä korkeampi ekuin helmikuussa 2025. Työttömiä työnhakijoita kunnassa oli helmikuun 2026 lopussa yhteensä 2316. Vuodessa määrä on noussut 199 henkilöllä (9,4 %).

Alle 25-vuotiaita työttömiä kunnassa oli 279, kun vuotta aiemmin heitä oli 247. Ikäluokan työttömyys on siis vuoden aikana kasvanut 12,9 %. Pitkäaikaistyöttömien määrä Nurmijärvellä on kasvanut merkittävästi. Helmikuun 2026 lopussa pitkäaikaistyöttömiä oli kunnassa 1033 henkilöä. Vuotta aiemmin heitä oli 824. Vuoden aikana määrä on siis kasvanut 25,4 %. Tämä kasvu näkyy selvästi kunnan osuudessa työttömyysturvan kustannuksissa.

Työttömien työnhakijoiden osuus työvoimasta kunnittain



KEHA-keskus, Työnvälitystilasto / KEHA-keskus, Työnvälitystilasto



Väestömäärän kehitys

Nurmijärven asukasluku on kasvanut vuoden 2026 ensimmäisen neljänneksen aikana 39 asukkaalla. Tammi-maaliskuun ennakkotietojen mukaan väestönkasvu on muodostunut syntyneiden enemmyydestä (+27) ja kuntien välisestä nettomuutosta (+51). Sen sijaan netto-maahanmuutto on ollut negatiivinen (-84).

Vuoden 2026 tammi-maaliskuussa syntyneitä on ollut 109 ja kuolleita 82, joten syntyneiden enemmisyys on +27 (tammi-maaliskuu 2025: syntyneet 90, kuolleet 66, syntyneiden enemmisyys +24).

Tammi-maaliskuussa 2026 kuntien välinen tulomuutto Nurmijärvelle on ollut 550 henkilöä (tammi-maaliskuu 2025: 576). Lähtömuutto Nurmijärveltä on ollut 458 henkilöä (tammi-maaliskuu 2025: 501). Kuntien välinen nettomuutto on siten ollut +92 (tammi-maaliskuu 2025: +75).

Muuttojen alueellisesta kohdentumisesta kunnan si-

sällä ei ole vielä tässä yhteydessä käytettävissä ajantasaista tammi-maaliskuun 2026 aineistoa, joten tältä osin tiedot päivittyvät myöhemmin.

Tammi-maaliskuun 2026 nettomaahanmuutto on ollut -83 (tammi-maaliskuu 2025: +26). Ennakkotiedoissa nettomaahanmuuton voimakas muutos voi liittyä sekä tilastollisiin tarkentumiin että siihen, miten eri rekisteripäivitykset (esim. kotikuntamerkinnot) ajoittuvat kuukausille. Tarkempi tulkinta edellyttäisi taustamuuttujia (esim. kansalaisuudet/ikäryhmät), joita ei vielä ole käytettävissä.

Asuntoja on valmistunut vuoden ensimmäisellä kvartaalilla ennätysvähän. Tammi-maaliskuun aikana on valmistunut ainoastaan yksi omakotitalo ja yksi paritalo, molemmat Klaukkalaan. Valtaosa vuoden alun väestönkasvusta on siis sijoittunut vanhaan asuntokantaan.

Taulukko 2. Väestömäärän kehitys Nurmijärvellä

Asukasluvun kehitys Nurmijärvellä				
	Henkilöä	Väestönmuutos	Muutosprosentti	
2014	41 577	399	1,0 %	
2015	41 897	320	0,8 %	
2016	42 010	113	0,3 %	
2017	42 159	149	0,4 %	
2018	42 665	506	1,2 %	
2019	42 993	328	0,8 %	
2020	43 663	670	1,6 %	
2021	44 127	464	1,1 %	
2022	44 458	331	0,8 %	
2023	44 785	327	0,7 %	
2024	45 048	263	0,6 %	
2025	45 333	285	0,6 %	
<i>ennakkotieto 31.3.2026</i>	45 372	39		

© Tilastokeskus

Taulukko 3. Väestömäärän kehitys KUUMA-kunnissa tammi-maaliskuu 2026.

**Väestönmuutokset KUUMA-kunnissa 2026 – ennakkotietoja
Maaliskuu**

Vuosi 2026	Synty- neet	Kuol- leet	Synty- neiden enem- mys	Kuntien välinen muutto			Netto- maahan- muutto	Väestön muutos	Väkiluku 31.12.2025	Väkiluku 31.3.2026*	Väki- luvun muutos-% vuoden alusta
				Tulo- muutto	Lähtö- muutto	Netto muutto					
Hyvinkää	32	39	-7	128	146	-18	-18	-43	47015	46936	-0,2
Järvenpää	33	39	-6	212	182	30	-26	-2	46944	46929	0
Kerava	29	29	0	193	192	1	-38	-37	38767	38812	0,1
Kirkkonummi	34	18	16	130	181	-51	-47	-82	41725	41651	-0,2
Mäntsälä	13	11	2	58	64	-6	-3	-7	20861	20843	-0,1
Nurmijärvi	34	24	10	173	122	51	-58	3	45333	45372	0,1
Pornainen	2	6	-4	19	12	7	-2	1	4919	4912	-0,1
Sipoo	24	13	11	121	96	25	-20	16	23006	23045	0,2
Tuusula	30	32	-2	170	183	-13	-59	-74	42479	42443	-0,1
Vihti	16	23	-7	111	89	22	-25	-10	28852	28842	0
Yhteensä	247	234	13	1 315	1 267	48	-296	-235	339 901	339 785	0

* Tilastokeskuksen ennakkotieto

Huom. Ennakkotilaston väkiluku ja väestönmuutokset tarkentuvat takautuvasti. Tästä syystä väestömuutos-sarakkeen luvut eivät välttämättä täsmää väkiluvun erotuksen kanssa. Kyseessä on väkiluvun korjauksesta aiheutuva tilaston oikaisu. Väkiluvun korjaus tarkoittaa ennakkotilastoissa sellaisia kotikunnan muutoksia, joita ei voida päätellä väestönmuutoksiksi. Pääsääntöisesti nämä ovat vanhoja, puutteellisia tai virheellisesti käsiteltyjä muuttoilmoituksia.

4 TALOUSARVION TOTEUTUMINEN

4.1 Tuloslaskelmaosan toteutuminen ja tilinpäätösennuste vuodelle 2026

Toimintatuotot ovat toteutuneet maaliskuun loppuun mennessä hieman talousarvion tasaista kertymää heikommin kertymän ollessa 16,2 milj. euroa. Tämä on noin 0,9 milj. euroa enemmän kuin edellisvuoden vastaavana ajankohtana. Toimintatuottojen parempaa kertymää edellisvuoteen nähden selittävät erityisesti sisäisten vuokratuottojen kasvu ja maa-alueiden myyntivoittojen kasvu. Toimintatuottojen ennustetaan toteutuvan lähes talousarvion mukaisena.

Toimintakulujen toteuma on maaliskuun lopussa 48,5 milj. euroa, joka on hieman talousarvion tasaista kertymää parempi, mutta 3,9 milj. euroa enemmän kuin viime vuoden vastaavana ajankohtana. Toimintakuluissa kasvua edellisvuoteen nähden selittävät muun muassa henkilöstökulujen nousu, suuremmat energiakustannukset ja sisäisten vuokratulujen kasvu. Henkilöstökulujen kasvuun vaikuttaa merkittävästi kunta- ja hyvinvointialan työ- ja virkaehtosopimus ajalle 1.5.2025-29.2.2028, jossa sopimusten nimelliskorotukset ovat yhteensä 7,37 prosenttia. Toimintakulujen ennustetaan toteutuvan noin 1,9 milj. euroa talousarviota suurempina.

Kunnan palvelutuotannon nettomenoja kuvaava toimintakate oli maaliskuun lopun tilanteessa -32,0 milj. euroa toteutuen hieman talousarvion tasaista kertymää heikompana. Toimintakatteen ennustetaan toteutuvan 1,8 milj. euroa talousarviota heikompana, joka pääosin selittyy henkilöstökulujen arvioitua suuremmasta kasvusta. Toimintakate on 8,1 milj. euroa heikompi edellisvuoden tilinpäätökseen nähden, jota selittää erityisesti henkilöstö- ja vuokratulujen kasvu. Lisäksi kasvua on työllisyyspalveluiden kustannuksissa sekä palvelusetelimenoissa.

Sivistys- ja hyvinvointitoimialalla toimintakatteen arvioidaan toteutuvan 1,6 milj. euroa alkuperäistä talousarviota heikompana selittyen henkilöstömenojen ylittymisestä koulutus- ja varhaiskasvatuspalveluissa sekä kunnan maksuosuudesta työttömyyskorvauksien osalta. Mahdolliset määrärahamuutokset käyttötalouden osalta esitetään

Ympäristötoimialan toimintakatteen ennustetaan toteutuvan noin 0,2 milj. euroa talousarviota heikompana. Poikkeama johtuu tulevaan palveluverkkoratkaisuun liittyvistä kuntotutkimuksista, energiatodistusten laatimisesta sekä PTS-suunnitelmien valmistelusta, jotka lisäävät asiantuntijapalvelukustannuksia.

Konsernipalvelujen toimintakatteen arvioidaan toteutuvan lähes talousarvion mukaisena. Aleksia -liikelaitoksen ja Nurmijärven Veden ylijäämän ennustetaan toteutuvan talousarvion mukaisena.

Maaliskuun loppuun mennessä verotulot ovat toteutuneet 0,5 milj. euroa talousarvion tasaisen kertymän toteumaa pienempänä, verotulokertymän ollessa yhteensä 29,8 milj. euroa. Verotulojen on arvioitu toteutuvan 1,8 milj. euroa talousarviota pienempänä. Verotulojen ennuste pohjautuu helmikuun kuntakohtaiseen veroennustetekhikkoon, jonka arviot perustuvat pitkälle Valtiovarainministeriön talven taloudelliseen katsaukseen. Vuoden ensimmäisessä veroennustepäivityksissä alennettiin aikaisempia arvioita kuntien verotuloista, kun talouskasvu ei ole lähtenyt elpymään ja työttömyys on kasvanut. Myös yhteisöveron ja kiinteistöveron ennusteet ovat tulleet alaspäin. Kiinteistöveron veropohja odotetaan laskevan kuluvaan vuonna rakennusalan heikon kysynnän, matalan inflaation sekä maltillisten kiinteistöveroprosenttien korotusten seurauksena.

Maaliskuun loppuun mennessä valtionosuudet ovat toteutuneet lähes talousarvion tasaisen kertymän mukaisesti kertymän ollen yhteensä 8,3 milj. euroa. Tilinpäätösennusteessa valtionosuuksien ennakoidaan pienentyvän alkuperäisestä talousarviosta noin 0,3 milj. euroa. Tulorahoituksen osalta määrärahamuutokset toteutetaan seuraavien osavuositarkastusten yhteydessä.

Rahoituserien arvioidaan toteutuvan 0,3 milj. euroa talousarviota heikompana johtuen korkokulujen ennusteen kasvusta.

Vuosikate on maaliskuun lopun tilanteessa 5,5 milj. euroa. Vuosikatteen ennustetaan tilinpäätöksessä asettuvan 22,3 milj. euroon, joka on 4,1 milj. euroa muutettua talousarviota heikompi.

Poistojen osalta tarkennetaan ennustetta toisen osavuositarkastuksen yhteydessä, kun investointihankkeiden valmistusajankohdat tarkentuvat. Poistojen arvioidaan tilinpäätösennusteessa asettuvan talousarvion mukaiseksi 27,4 milj. euron tasolle. Tammi-maaliskuun tilikauden alijäämä on -1,1 milj. euroa. Tilikauden alijäämän ennustetaan toteutuvan noin -4,8 milj. euron suuruisena, joka olisi noin 4,1 milj. euroa alkuperäistä talousarviota heikompi.

TULOSLASKELMA, € (kunta + LL)	Tot. 2026 1-3	Muutettu TA 2026	Tot - %	TP 2026 Enn.	Tot. 2025 1-3	TP 2025
Myyntituotot	5 889 460	28 794 091	20,5 %	28 944 091	5 570 680	28 798 759
Maksutuotot	512 824	3 562 190	14,4 %	3 562 190	527 727	2 822 660
Tuet ja avustukset	297 202	2 021 650	14,7 %	1 850 650	378 871	2 344 209
Muut toimintatuotot	9 491 533	35 817 655	26,5 %	35 863 655	8 821 184	34 890 238
Toimintatuotot	16 191 019	70 195 586	23,1 %	70 220 586	15 298 462	68 855 866
Valmistus omaan käyttöön	322 594	1 725 000	18,7 %	1 725 000	200 000	540 563
Henkilöstökulut	-21 283 692	-88 717 539	24,0 %	-89 777 838	-20 450 053	-87 212 161
Palvelujen ostot	-13 073 020	-53 529 404	24,4 %	-53 871 404	-12 356 651	-50 592 732
Aineet, tarvikkeet ja tavarat	-3 276 108	-12 839 907	25,5 %	-12 839 907	-2 425 338	-12 366 782
Avustukset	-2 273 444	-8 922 070	25,5 %	-9 360 070	-1 651 326	-9 189 993
Muut toimintakulut	-8 636 537	-35 316 032	24,5 %	-35 337 032	-7 710 914	-31 197 220
Toimintakulut	-48 542 800	-199 324 951	24,4 %	-201 186 250	-44 594 281	-190 558 888
Toimintakate	-32 029 188	-127 404 366	25,1 %	-129 240 665	-29 095 819	-121 162 459
Verotulot	29 844 104	121 350 000	24,6 %	119 600 000	28 503 970	109 866 936
Valtionosuudet	8 273 832	33 284 211	24,9 %	33 025 180	8 280 453	33 124 144
Verorahoitus yht.	38 117 936	154 634 211	24,7 %	152 625 180	36 784 423	142 991 080
Korkotuotot	81 078	225 000	36,0 %	225 000	0	231 663
Muut rahoitustuotot	20 669	2 500 000	0,8 %	2 500 000	1 219	2 579 599
Korkokulut	-712 687	-3 350 000	21,3 %	-3 650 000	-712 744	-3 061 375
Muut rahoituskulut	-1 171	-162 000	0,7 %	-162 000	-1 212	-177 201
Rahoituserät netto	-612 110	-787 000	77,8 %	-1 087 000	-712 737	-427 312
Vuosikate	5 476 639	26 442 845	20,7 %	22 297 515	6 975 867	21 401 309
Poistot ja arvonalentumiset	-6 680 022	-27 400 000	24,4 %	-27 400 000	-5 854 693	-25 740 915
Satunnaiset erät	0	0	0,0 %	0	0	0
Tilikauden tulos	-1 203 383	-957 155	125,7 %	-5 102 485	1 121 174	-4 339 606
Poistoeron muutos	64 724	262 500	24,7 %	262 500	0	-4 945 042
Varausten muutos	0	0	0,0 %	0	0	5 000 000
Tilikauden ylij. +/- alij. -	-1 138 659	-694 655	163,9 %	-4 839 985	1 121 174	-4 284 648
Tuloslaskelman tunnusluvut	Tot. 2026 1-3	Muutettu TA 2026	TP 2026 Enn.	Tot. 2025 1-3	TP 2025	
Toimintatuotot / Toimintakulut,	33,4 %	35,2 %	34,9 %	34,3 %	36,1 %	
Vuosikate / poistot, %	82,0 %	96,5 %	81,4 %	119,2 %	83,1 %	
Vuosikate, €/asukas	121	581	490	154	472	
Asukasmäärä	45 372	45 551	45 551	45 177	45 353	

Verotulot	Tot. 2026 1-3	Tot. 2025 1-3	TA 2026 + muutokset	TP 2026 Enn.	TP 2025	Ero TP Enn./ TP 2025
Kunnan tulovero	27 144 729	25 412 709	99 900 000	99 100 000	89 438 659	9 661 341
Osuus yhteisöveron tuotosta	2 242 813	2 276 865	6 100 000	5 700 000	6 119 160	-419 160
Kiinteistövero	456 562	814 396	15 350 000	14 800 000	14 309 118	490 882
Yhteensä	29 844 104	28 503 970	121 350 000	119 600 000	109 866 936	9 733 064

Valtionosuudet	Tot. 2026 1-3	Tot. 2025 1-3	TA 2026 + muutokset	TP 2026 Enn.	TP 2025	Ero TP Enn./ TP 2025
Peruspalveluiden valtionosuudet pl. tasaukset	9 898 794	9 685 080	41 725 719	41 466 688	38 811 076	2 655 612
Verotuloihin perustuva valtionosuuden tasaus	-48 390	-52 401	0	0	-209 600	209 600
Järjestelmämuutoksen tasaus ja verotulomenetysten kompensatio	516 267	611 835	0	0	2 447 338	-2 447 338
Opetus- ja kulttuuritoimen valtionosuudet	-2 092 839	-1 964 061	-8 441 508	-8 441 508	-7 924 670	-516 838
Muut valtionosuudet	0	0	0	0	0	0
Yhteensä	8 273 832	8 280 453	33 284 211	33 025 180	33 124 144	-98 964

Tunnuslukutaulukko	Tot. 2026 1-3	Muutettu TA 2026	TP 2026 Enn.	Tot. 2025 1-3	TP 2025	Ero TP Enn./ TP 2025	Ero TP Enn./ TA 2026
Toimintakate	-32 029 188	-127 404 366	-129 240 665	-29 095 819	-121 162 459	-8 078 206	-1 836 299
Nettomenojen kasvu, %*	10,1 %	5,2 %		15,1 %	10,8 %	6,7 %	1,4 %
Verorahoitus	38 117 936	154 634 211	152 625 180	36 784 423	142 991 080	9 634 099	-2 009 031
Verorahoituksen kasvu, %*	3,6 %	8,1 %		3,6 %	-2,5 %	6,7 %	-1,3 %
Vuosikate	5 476 639	26 442 845	22 297 515	6 975 867	21 401 309	896 206	-4 145 330
Vuosikate/poistot, %	82,0 %	96,5 %	81,4 %	119,2 %	83,1 %	-1,8 %	-15,1 %
Tiilikauden yli-/alijäämä	-1 138 659	-694 655	-4 839 985	1 121 174	-4 284 648	-555 337	-4 145 330
Toiminnan ja inv. rahavirta	2 260 956	-20 027 155	-14 747 485	2 880 486	-21 681 608	6 934 123	5 279 670
Investointien rahavirta	-2 531 235	-43 470 000	-34 045 000	-3 371 268	-39 386 812	5 341 812	9 425 000
Lainat	189 919 650	215 549 153	209 549 153	175 687 506	197 254 153	12 295 000	-6 000 000
Lainat €/asukas	4 186	4 732	4 600	3 889	4 349	251	-132
Asukasmäärä	45 372	45 551	45 551	45 177	45 353	198	0

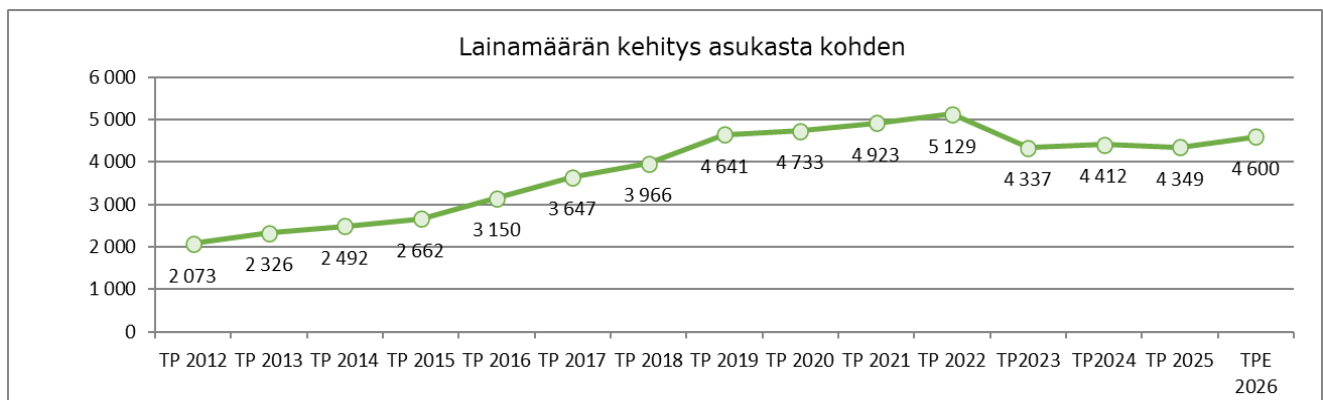
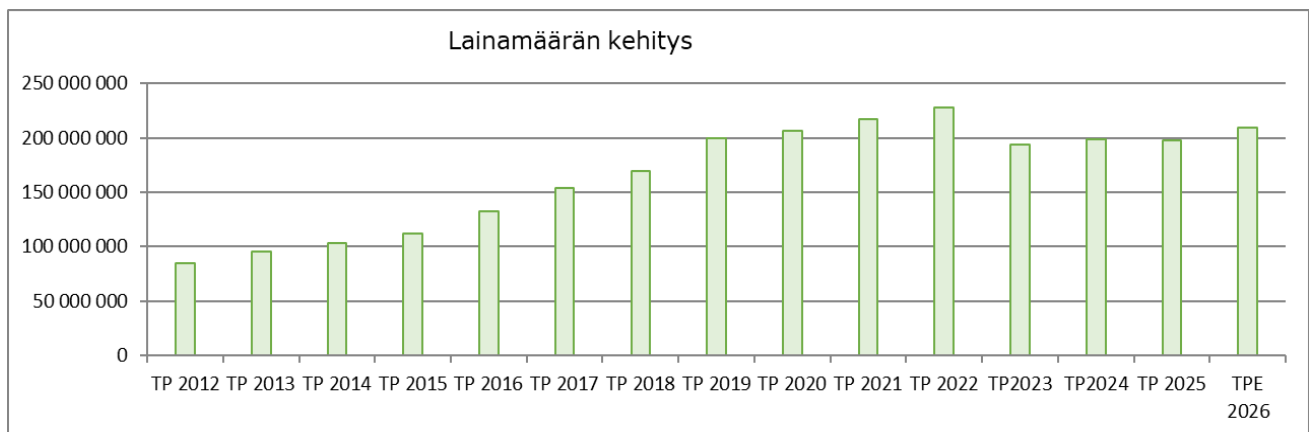
* edellisen vuoden vastaava ajanjakso

4.2 Rahoitusosan toteutuminen ja tilinpäätöshuoneistus vuodelle 2026

Kunnan rahavarojen muutos on maaliskuun loppuun mennessä ollut -6,5 milj. euroa. Maaliskuun lopussa kunnan lainakanta, sisältäen liikelaitokset, on ollut 189,9 milj. euroa. Kuitenkin johtuen investointimenojen painottumisesta loppuvuodelle, lainakannan ennustetaan asettuvan vuoden lopussa 209,5 milj. euroon.

Pitkäaikaisia lainoja on maaliskuun loppuun mennessä lyhennetty 3,0 milj. euroa. Lyhytaikaisten lainojen muutos on ollut -4,3 milj. euroa. Tilinpäätöshuoneistuksessa kunnan lainakannan muutoksen arvioidaan asettuvan 12,3 milj. euroon.

	Tot. 2026 1-3	Muutettu TA 2026	TP 2026 Enn.	TP 2025
Lainakanta, milj.euroa	189,9	215,5	209,5	197,3
Lainakannan muutokset	-7,3	18,3	12,3	-1,4
Pitkäaikaisten lainojen lisäys	0,0	50,0	40,0	50,0
Pitkäaikaisten lainojen vähennys	-3,0	-36,7	-32,7	-42,4
Lyhytaikaisten lainojen muutos	-4,3	5,0	5,0	-9,0
Lainat euroa/asukas	4 187	4 732	4 600	4 349
asukasluku	45 372	45 551	45 551	45 353



RAHOITUSLASKELMA, € (kunta + LL)	Tot. 2026 1-3	Muutettu TA 2026	TP 2026 Enn.	Tot. 2025 1-3	TP 2025
Toiminnan rahavirta	4 792 192	23 442 845	19 297 515	6 251 754	17 705 204
Vuosikate	5 476 639	26 442 845	22 297 515	6 739 244	21 401 309
Satunnaiset erät, netto					
Tulorahoituksen korjaukset	-684 447	-3 000 000	-3 000 000	-487 489	-3 696 105
Investointien rahavirta	-2 531 235	-43 470 000	-34 045 000	-3 371 268	-39 386 812
Investointimenot	-3 286 250	-48 180 000	-38 755 000	-4 254 670	-45 740 972
Rahoitusosuudet investointeihin	0	210 000	210 000	0	2 212 559
Pysyvien vastaavien hyödykkeiden luovutustulot	755 015	4 500 000	4 500 000	883 402	4 141 601
Toiminnan ja investointien rahavirta	2 260 956	-20 027 155	-14 747 485	2 880 486	-21 681 608
Rahoituksen rahavirta					
Antolain. muutokset	0	0	0	0	11 909 550
Antolainauksen lisäykset	0	0	0	0	-104 985
Antolainauksen vähennykset	0	0	0	0	12 014 535
Lainakannan muutokset	-7 334 503	18 295 000	12 295 000	-22 985 431	-1 418 784
Pitkäaikaisten lainojen lisäys	0	50 000 000	40 000 000	0	50 000 000
Pitkäaikaisten lainojen vähennys	-3 035 714	-36 705 000	-32 705 000	-3 213 992	-42 446 134
Lyhytaikaisten lainojen muutos	-4 298 789	5 000 000	5 000 000	-19 771 439	-8 972 650
Oman pääoman muutokset	0	0	0	0	0
Muut maksuvalmiuden muutokset	-1 382 689	-150 000	-150 000	-5 445 698	415 463
Rahoituksen rahavirta	-8 717 192	18 145 000	12 145 000	-28 431 129	10 906 229
Rahavarojen muutos	-6 456 236	-1 882 155	-2 602 485	-25 550 643	-10 775 379
Rahavarat tilikauden lopussa	15 218 914	19 792 995	19 072 665	6 899 886	21 675 150
Rahavarat tilikauden alussa	21 675 150	21 675 150	21 675 150	32 450 529	32 450 529

4.3 Investointiosan toteutuminen ja tilinpäätösennuste vuodelle 2026

Nettoinvestoinneista on maaliskuun loppuun mennessä toteutunut noin 6,9 prosenttia. Investointien ennustetaan toteutuvan 9,4 milj. euroa muutettua talousarviota pienempänä. Sivistys- ja hyvinvointitoimialan irtaimistoon esitetään määrärahalisäystä 485 000 euroa, josta pääosa kohdistuu Riihipuiston päiväkodin ja Suopolun kohtaamispaikan kalustohankintoihin. Talonrakennuksen osalta esitetään 9,9 milj. euron määrärahavähen-

nystä koskien pääasiassa Urheilupuiston koulun uudishankkeen rakentamisen siirtymistä vuodelle 2027. Kunnallistekniikan ja Vesilaitoksen kokonaisinvestointien arvioidaan toteutuvan alkuperäisen talousarvion mukaisena, mutta määrärahamuutoksia on esitetty hankkeiden välillä. Investointien toteutumisesta on tarkempi erittely toimialojen käyttötalousosan toteutuminen -osiossa.

INVESTOINNIT, €	Tot. 2026 1-3	Tot-%	Muutettu TA 2026	TP 2026 Enn.
Investoinnit yhteensä, netto	-3 215 683	6,9 %	-46 470 000	-37 045 000
AINEETTOMAT HYÖDYKKEET				
Muut pitkävaikutteiset menot	-18 851	20,9 %	-90 000	-105 000
KIINTEÄ OMAISUUS				
Maa-alueiden hankinta	-560 534	22,4 %	-2 500 000	-2 500 000
Maa-alueiden myynti	70 568	4,7 %	1 500 000	1 500 000
OSAKKEET JA OSUUDET				
	0		0	0
TALONRAKENNUS				
Sivistys- ja hyvinvointitoimiala	-18 703	0,1 %	-13 450 000	-3 500 000
Pienet talohankkeet	-51 521	2,1 %	-2 500 000	-2 525 000
KIINTEÄT RAKENTEET JA LAITTEET				
Kunnallistekniikan rakentaminen	-753 729	5,6 %	-13 555 000	-14 380 000
Klaukkalan tieverkko	0	0,0 %	0	-50 000
Kunnan ja valtion yhteishankkeet	-1 289	0,1 %	-1 035 000	-160 000
IRTAIN OMAISUUS				
Konsernipalvelut	0	0,0 %	0	0
Sivistys- ja hyvinvointitoimiala	-81 274	0,0 %	-325 000	-810 000
Ympäristötoimiala	-79 760	19,0 %	-420 000	-420 000
Nurmijärven Vesi, yht.	-1 720 589	12,3 %	-13 995 000	-13 995 000
Vesihuollon rakentaminen	-1 720 589	12,5 %	-13 795 000	-13 795 000
Irtain omaisuus	0	0,0 %	-200 000	-200 000
Irtain omaisuus, Aleksia	0	0,0 %	-100 000	-100 000

4.4 Käyttötalousosan toteutuminen ja tilinpäätöskäytännön muutokset vuodelle 2026

	Talousarvio	Talousarvio+muutos	Toteuma	Toteuma-%	Ennuste	Toteuma ed.vuosi	Muutos-%
Käyttötalousosa	-127 404 366	-127 404 366	-32 037 578	25 %	-129 240 665	-29 095 820	-10 %
Kunta ilman liikelaitosta	-135 426 112	-135 426 112	-32 636 596	24 %	-137 262 411	-29 927 751	-9 %
Konsernipalvelut	-10 653 192	-10 653 192	-2 682 914	25 %	-10 656 491	-3 816 478	30 %
Ei-invoimapaalvelut	-576 626	-576 626	-188 766	33 %	-576 626	-1 622 446	88 %
Hallintopalvelut	-1 019 915	-1 019 915	-197 520	19 %	-1 019 915	-202 009	2 %
Henkilöstöpalvelut	-4 259 797	-4 259 797	-1 064 430	25 %	-4 159 096	-948 059	-12 %
Projektit	-15 000	-15 000	-3 750	0 %	-15 000	0	
Talous- ja strategiapalvelut	-1 499 720	-1 499 720	-303 836	20 %	-1 589 720	-239 982	-27 %
Viestintä- ja markkinointipalvelut	-618 273	-618 273	-109 865	18 %	-618 273	-169 517	35 %
Yhteiset toiminnot	-2 663 862	-2 663 862	-814 747	31 %	-2 677 862	-634 465	-28 %
Sivistys- ja hyvinvointitoimiala	-124 767 940	-124 767 940	-29 688 706	24 %	-126 400 940	-27 063 065	-10 %
Hallinto- ja talouspalvelut	-1 389 760	-1 389 760	-178 371	13 %	-1 239 760	-99 990	-78 %
Muut työllisyyspalvelut	-7 608 000	-7 608 000	-2 327 481	31 %	-8 046 000	0	
Kirjasto- ja kulttuuripalvelut	-3 763 540	-3 763 540	-943 493	25 %	-3 763 540	-941 107	0 %
Sihyn erillisavustukset	-380 000	-380 000	-18 919	5 %	-320 000	-120 984	84 %
Koulutuspalvelut	-65 294 030	-65 294 030	-15 478 977	24 %	-65 944 030	-15 129 223	-2 %
Liikunta- ja hyvinvointipalvelut	-1 117 270	-1 117 270	-279 993	25 %	-1 136 270	-191 878	-46 %
Nuorisopalvelut	-2 533 370	-2 533 370	-682 115	27 %	-2 554 370	-581 077	-17 %
Varhaiskasvatuspalvelut	-42 681 970	-42 681 970	-9 779 356	23 %	-43 396 970	-9 998 806	2 %
Ympäristötoimiala	-4 980	-4 980	-264 976	5321 %	-204 980	951 792	-128 %
Maankäyttö ja kaavoitus	-2 978 146	-2 978 146	-693 833	23 %	-2 978 146	-696 216	0 %
Omaisuden tuotot ja hallinta	5 834 000	5 834 000	1 768 495	30 %	5 834 000	1 547 257	14 %
Tekninen keskus	-10 843 081	-10 843 081	-2 310 796	21 %	-10 843 081	-2 447 139	6 %
Tilakeskus	9 386 656	9 386 656	1 538 831	16 %	9 186 656	2 915 361	-47 %
Ympäristötoimialan hallinto- ja talouspalvelut	-1 404 409	-1 404 409	-567 673	40 %	-1 404 409	-367 472	-54 %
Liikelaitokset	8 021 746	8 021 746	599 019	7 %	8 021 746	831 931	-28 %
Aleksia liikelaitos	67 908	67 908	43 246	64 %	67 908	161 119	-73 %
Nurmijärven Vesi -liikelaitos	7 953 838	7 953 838	555 773	7 %	7 953 838	670 812	-17 %

Konsernipalvelut

Tuloslaskelma 01.01.-31.03.2026

Tuloslaskelma (eur)	Tot. 2026 1-3	Tot. %	Muutettu TA 2026	TP 2026 Ennuste	Tot. 2025 1-3	TP 2025
Toimintatuotot	621 355	22 %	2 808 832	2 854 832	687 610	2 502 280
Myyntituotot	546 314	24 %	2 279 502	2 279 502	593 998	2 104 271
Maksutuotot	0		0	0	0	0
Tuet ja avustukset	1 700	0 %	400 330	400 330	47 500	87 651
Muut toimintatuotot	73 340	57 %	129 000	175 000	46 111	310 359
Toimintakulut	-3 304 269	25 %	-13 462 024	-13 511 323	-4 504 087	-12 841 477
Henkilöstökulut	-1 412 904	23 %	-6 194 611	-6 103 910	-1 452 744	-6 128 362
Palvelujen ostot	-1 499 192	25 %	-5 891 912	-6 031 912	-2 133 775	-5 119 072
Aineet, tarv. ja tavarat	-5 224	7 %	-77 750	-77 750	-7 720	-31 389
Avustukset	-276 650	37 %	-753 000	-753 000	-762 042	-974 935
Muut toimintakulut	-110 299	20 %	-544 751	-544 751	-147 805	-587 719
Toimintakate	-2 682 914	25 %	-10 653 192	-10 656 491	-3 816 478	-10 339 197
Poistot ja arvonal.	-148 469	32 %	-463 007	-463 007	-9 577	-207 286

Tulosalueiden toimintakatteen toteutuminen

	Tot. 2026 1-3	Tot. %	Muutettu TA 2026	TP 2026 Ennuste	Tot. 2025 1-3	TP 2025
Hallintopalvelut	-197 520	19 %	-1 019 915	-1 019 915	-202 009	-875 523
Henkilöstöpalvelut	-1 064 430	25 %	-4 259 797	-4 159 096	-948 059	-3 813 251
Talouspalvelu- ja strategiapalvelut	-303 836	20 %	-1 499 720	-1 589 720	-239 982	-1 450 974
Viestintä- ja markkinointipalvelut	-109 865	18 %	-618 273	-618 273	-169 517	-638 169
Elinvoimapalvelut	-188 766	33 %	-576 626	-576 626	-1 622 446	-551 396
Yhteiset toiminnot	-814 747	31 %	-2 663 862	-2 677 862	-634 465	-3 009 884
Projektit	-3 750	25 %	-15 000	-15 000	0	0
Yhteensä	-2 682 914	25 %	-10 653 192	-10 656 491	-3 816 478	-10 339 197

Toteumaennuste

Konsernipalveluissa toimintakatteen toteutuma maaliskuun lopussa oli talousarvion tasaisen toteutuman mukainen eli 25 %. Toimintakulujen toteutuma on 25 % ja toimintatuottojen toteutuma 22 %. Toiminnallisesti alkuvuonna on edetty asetettujen tavoitteiden mukaisesti. Tulosalueittain tarkasteltuna maaliskuun lopun tilanteessa pientä ylitystä on ainoastaan elinvoimapalveluissa ja yhteisissä toiminnoissa, mutta molemmissa tilanne tasoittunee loppuvuoden aikana. Kokonaisuutena konsernipalvelujen toimintakatteen arvioidaan toteutuvan lähes talousarvion mukaisesti.

Hallintopalvelut -tulosalueen toimintakate on maaliskuun lopussa toteutunut alle talousarvion (tot. % 19). Tammi-maaliskuun aikana on edistetty suomi.fi-viestien käyttöönottoa viranomaisviestinnässä sekä sähköisen asioinnin käyttöönottoa. Sähköistä arkistoa edistetään aineistojen siirroilla ja mahdollisuuksien mukaan paperiarkiston digitoinnilla. Lisäksi on suunniteltu järjestelmäintegraatioita operatiivisista järjestelmistä sähköiseen arkistoon.

Henkilöstöpalvelut -tulosalueen tuottojen, menojen ja toimintakatteen arvioidaan toteutuvan talousarvion mukaisina, mutta palvelujen ostoissa seurataan etenkin sähköisten prosessien käyttöönottojen kustannusvaikutuksia.

Henkilöstöpalvelut on koordinoitunut henkilöstökyselyn tulosten käsittelyä ja hyödyntämistä sekä oppilaitosyhteistyön verkoston toimintaa. Osaamisen kehittämisen tueksi on valmisteltu yhteistä Nurmijärvi akatemia – koulutuskonseptia. Epassi -henkilöstöedun käyttöönottoa on valmistelu hankintapäätöksen jälkeen. Palkkausjärjestelmien osalta on kehitetty KVTES:n tasolisän soveltamista paikallisneuvottelun kautta. Ensimmäisessä esihenkilöareenassa paneuduttiin henkilöstöjohtamisen periaatteisiin. Henkilöstön työuran uurtaja –valmennuksessa on tuettu työntekijöiden työssä jatkamisesta. Opettajien lyhytaikaisten sijaisten palkanmaksussa on otettu käyttöön sähköinen tunti-ilmoitus. Lisäksi henkilöstöpalvelut on osallistunut kestävän kasvun ohjelman ja talous- ja henkilöstöhallinnon kilpailutuksen valmisteluun.

Talous- ja strategiapalvelujen toimintakatteen toteumaprosentti on maaliskuun loppuun mennessä 20 %, joka on selkeästi talousarvion tasaista kertymää pienempi. Toimintatuottojen ennustetaan toteutuvan lähes talousarvion mukaisena. Toimintakulujen ennustetaan toteutuvan hieman talousarviota korkeampana.

Talousohjelmien toiminnassa näkyy tänä vuonna erityisesti kestävän kasvun ohjelman valmistelutyöt, palveluverkkotarkastelut ja talous- ja henkilöstöhallinnon kilpailutuksen valmistelutyöt. Strategiapalveluiden tehtävät painottuvat tänä vuonna kuntastrategian jalkauttamiseen, toteutussuunnitelman laadinnan, päivityksen ja hallinnon koordinoimiseen sekä strategian seurannan ja raportoinnin tukeen. Hankintapalveluissa käynnistettiin vuonna 2024 hankintojen laajempi kehittäminen hankintatoimen nykytila-analyysin pohjalta. Uusi toimintamalli on otettu käyttöön 2025. Hankintaohjeistusta päivitetään vastaamaan päivitettyä kuntastrategiaa ja toimintamallia. Tietohallinnossa keskitytään perustietotekniikan operatiivisten tehtävien lisäksi palvelunhallinnan ja laitteiden elinkaaren hallinnan prosessien kehittämiseen. Lisäksi valmistaudutaan hankintalain muutoksiin uudistamalla IT-toimittajien sopimuksia.

Viestintä- ja markkinointipalvelut -tulosalueella toimintakatteen toteumaprosentti oli maaliskuun lopussa 18 %. Tämä on tarkoituksenmukaista, sillä useat vuoden markkinointitoimenpiteistä kohdentuvat huhti-lokakuun ajalle.

Tammi-maaliskuussa tulosalue on tukenut uuden Ylpeästi Lande -strategian jalkauttamisessa ja osallistunut strategian kärkiryhmiin työskentelyyn. Ylpeästi Lande -ilme näkyy uusissa PowerPoint-pohjissa, someilmeissä, huppareissa, t-paidoissa ja messuosastoilla. Tulosalueella valmistellaan myös kunnan brändiohjeen päivitystä. Strategiaa edistävää työtä on nostettu esille Supliikki-henkilöstölehdessä sekä kunnan somekanavissa ja muussa viestinnässä.

Alkuvuodesta viestintä- ja markkinointipalvelut on kehittänyt kuntalaisviestintää. Tulosalue toteutti muun muassa Nurmijärvi-podcast-pilottikokeilun, josta saatiin kiittävää palautetta. Tämän jälkeen konseptoitui podcast- ja videokokonaisuudet ja uuden konseptin mukainen viestintä aloitetaan huhti-toukokuussa. Lisäksi kunta lanseerasi oman WhatsApp-kanavan, jonka kautta kuntalaiset voivat seurata ajankohtaisia asioita. Tulosalue toteutti yhdessä vanhusneuvoston kanssa viestinnän kyselyn ikäihmisille. Tulosten purku toteutetaan kesäkuussa ja kehittämistoimet arvioidaan kesän aikana.

Tulosalue toteutti alkuvuodesta myös kehittämiskyselyn tiedotuslehden.

Alkuvuodesta Sudentullin datakeskushanke työllisti tulosaluetta. Tulosalue kävi aktiivista vuoropuhelua kunta-laisten kanssa sekä järjesti Sudentullin kaavoitukseen liittyvän datakeskus-asukastilaisuuden 23.2., joka myös streemattiin. Tulosalue on tukenut myös joukkoliikenteen järjestämistä päätöksen viestinnässä. Lisäksi tulosalue tuki Nurmijärven Veden viestintää.

Kuntamarkkinoinnin puolella tulosalue tuki tonttihakuja helmi-maaliskuussa. Tonttimarkkinointia toteutettiin muun muassa katumainonnalla pääkaupunkiseudulla sekä sosiaalisessa mediassa. Tammikuussa julkaistiin Impivaarasta ilmiöksi – Nurmijärven historia 1960–2017 -historiateoksen äänikirja.

Tulosalueella on alkuvuodesta edistetty matkailun kehittämistä kulttuuri-, matkailu- ja tapahtumaohjelman mukaisesti. Matkailukoordinaattori on edistänyt karttapalvelun käyttöönottoa ja Rajamäen tykkitorneihin liittyvää hanketta ja alue on liittynyt muun muassa teollisuusperintöreitettiin ja European Liberation Route -sotahistoriareitettiin. Kunta osallistui Educa- ja Kevätmessuille.

Elinvoimapalveluiden tulosalueen toimintakatteen toteutuma ajalla 1-3/2026 oli 32,7 %. Vaikka lukema vaikuttaa kovalta tasaisen vauhdin mukaisesti, siitä ei kuitenkaan voi vetää johtopäätöksiä kuluva vuodesta kokonaisuutena. Alkuvuodesta tulosalueelta on laskutettu runsaasti koko vuotta koskevia palveluja sekä jäsenmaksuja.

Kuluvana vuotena elinvoimapalveluiden tulosalueella ei enää pidä sisällään ollenkaan määräraharauksia työllisyyspalveluihin liittyviä kustannuksia varten, vaan ne ovat kokonaisuudessaan sivistyspalveluissa. Elinvoimapalveluiden kustannukset kertyvät nyt pelkästään elinkeino- ja maaseutupalveluista.

Elinkeinopalvelujen suurimmat menoerät ovat palvelujen ostot. Näistä valtaosa kohdistuu Keski-Uudenmaan Kehittämiskeskus Oy:lle, joka tuottaa kunnalle yritysneuvontapalveluita yritysten elinkaaren eri vaiheisiin. Kustannukset näistä palveluista määräytyvät kunnan asukasluvun mukaisesti.

Toinen merkittävä palvelujenosto tapahtuu Mäntsälän kunnalta, joka tuottaa kunnalle maaseutupalvelut. Nämä laskutetaan ennakkoon laskennallisilla summilla. Laskutus tasataan vuosittain vastaamaan todellisia kustannuksia.

Kolmas elinvoimapaalvelujen isommista kustannuksista muodostuu henkilöstökuluista, jotka ovat ajalla 1-3/2026 toteutuneet tasaisesti ennusteen mukaan noin 25 prosenttisesti.

Toiminnallisesti tulosalue on edennyt vakaasti. Merkittävimpänä hankkeena on ollut Sudentullin työpaikka-alue, jolle hyväksyttiin datakeskuksen mahdollistava asemakaava valtuustossa maaliskuussa. Hanke odottaa

tällä hetkellä kaavan lainvoimaisuutta, jonka jälkeen alueesta tehdään kunnan historian suurin kiinteistökauppa.

Yhteiset toiminnot –tulosalueella toimintakate on maaliskuun lopussa toteutunut yli talousarvion tasaisen toteutumana (tot. 31 %). Korkea toteutuma johtuu pääosin etupainotteisesta laskutuksesta ja tasoittuneen loppuvuoden aikana. Alkuvuoden aikana tulosalueen toiminnassa ei ole merkittäviä poikkeamia. Tulosalueen talousarvion ennakoitaan hieman ylittävän alkuperäisestä talousarviosta loppuvuoden aikana.

Henkilöstö

HTV1	Tot. 2026 1-3	TA 2026	TP 2026 ennuste
Hallintopalvelut	2,4	11,7	11,7
Henkilöstöpalvelut	3,5	13,3	13,3
Talous- ja strategiapalvelut	5,4	20,0	22,9
Viestintä- ja markkinointipalvelut	1,5	6,0	6,0
Elinvoimapaalvelut	0,5	2,0	1,8
Yhteiset toiminnot	0,2	1,0	1,0
Projektit	0,0	0,0	0,0
Yhteensä	13,5	54,0	56,7

Muutosesitys määrärahoihin

Konsernipalveluihin ei esitä käyttötalouden määrärahamuutoksia ensimmäisen osavuositarkastuksen yhteydessä.

Investoinnit

Investointihanke	Muutettu TA 2026	Toteutunut	Ennuste koko vuosi 2026
Sähköinen arkistointi	30 000	6 568	30 000
Asiointijärjestelmä	15 000		15 000
Rekrytointijärjestelmä	20 000		20 000
Digitalisointi, talousdokumentti	25 000		0
Taloushallinnon järjestelmät	0	12 283	40 000
	90 000	18 851	105 000

Investointien toteutuminen

Sähköisen arkistoinnin käyttöönottoon on varattu 30 000 euroa. Integraatioiden suunnittelu on käynnissä ja mahdolliset määrärahan muutostarpeet arvioidaan tulevien osavuositarkastusten yhteydessä, kun työarviot tarkentuvat. Asiointijärjestelmän työt on aloitettu, projektin arvioidaan toteutuvan talousarvion mukaisena.

Taloushallinnon järjestelmien uudistamisen liittyviä lisätöitä ja optioiden käyttöönotto siirtyi vuodelta 2025 tälle vuodelle. Talousdokumenttien digitalisoinnin projekti siirtyy vuodelle 2028.

Muutosesitys investointien määrärahoihin

Talousdokumenttien digitalisoinnin projektin toteutus siirtyy vuodelle 2028 ja tähän esitetään määrärahavähennys 25 000 euroa.

Taloushallinnon järjestelmien uudistamisen osalta tälle vuodelle siirtyi lisätöitä ja optioiden käyttöönotto, joihin haetaan määrärahalisäystä 40 000 euroa. Hankkeen kokonaiskustannukset eivät ylitä arviota.

Sivistys- ja hyvinvointitoimiala

Tuloslaskelma 01.01.-31.03.2026

Tuloslaskelma	Tot. 2026 1-3	Tot. %	Muutettu TA 2026	TP 2026 Ennuste	Tot. 2025 1-3	TP 2025
Toimintatuotot	1 315 929	24 %	5 595 110	5 574 110	1 159 797	6 864 821
Myyntituotot	533 821	28 %	1 876 770	2 026 770	400 959	2 462 929
Maksutuotot	373 595	19 %	1 992 190	1 992 190	359 293	1 972 554
Tuet ja avustukset	362 658	25 %	1 456 320	1 285 320	330 229	2 080 494
Muut toimintatuotot	45 855	17 %	269 830	269 830	69 317	348 844
Toimintakulut	-31 004 636	24 %	-130 363 050	-131 975 050	-28 222 862	-126 362 337
Henkilöstökulut	-16 377 956	24 %	-67 223 010	-68 374 010	-15 561 148	-66 127 647
Palvelujen ostot	-6 592 161	22 %	-29 868 360	-29 870 360	-6 221 596	-28 683 904
Aineet, tarv. ja tavarat	-364 951	13 %	-2 774 300	-2 774 300	-324 957	-2 735 129
Avustukset	-1 990 235	26 %	-7 729 070	-8 167 070	-884 899	-7 791 537
Muut toimintakulut	-5 679 332	25 %	-22 768 310	-22 789 310	-5 230 263	-21 024 119
Toimintakate	-29 688 706	24 %	-124 767 940	-126 400 940	-27 063 065	-119 497 516
Poistot ja arvonal.	-208 951			-751 951		

Tulosalueiden toimintakateen toteutuminen

	Tot. 2026 1-3	Tot. %	Muutettu TA 2026	TP 2026 Ennuste	Tot. 2025 1-3	TP 2025
Hallinto- ja talouspalvelut	-178 371	13 %	-1 389 760	-1 239 760	-99 990	-641 494
Kunnan muut työllisyyspalvelut	-2 327 481	31 %	-7 608 000	-8 046 000	0	-6 997 343
Koulutuspalvelut	-15 478 977	24 %	-65 294 030	-65 944 030	-15 129 223	-63 732 333
Koulutuksen ja varhaiskasvatuksen erillisavustukset	-18 919	5 %	-380 000	-320 000	-120 984	-284 722
Varhaiskasvatuspalvelut	-9 779 356	23 %	-42 681 970	-43 396 970	-9 998 806	-40 671 791
Kirjasto- ja kulttuuripalvelut	-943 493	25 %	-3 763 540	-3 763 540	-941 107	-3 736 424
Nuorisopalvelut	-682 115	27 %	-2 533 370	-2 554 370	-581 077	-2 598 609
Liikunta- ja hyvinvointipalvelut	-279 993	25 %	-1 117 270	-1 136 270	-191 878	-834 800
Yhteensä	-29 688 706	24 %	-124 767 940	-126 400 940	-27 063 065	-119 497 516

Toteumaennuste

Sivistys- ja hyvinvointitoimialan toimintakate oli maaliskuun lopussa 24 prosenttia. Toimialan toimintakate arvioidaan ylittävän 1 633 000 eurolla talousarvioon verrattuna. Lisämääräraharave arvioidaan toisen osavuosi-katsauksen yhteydessä.

Toimintatuottojen arvioidaan alittavan talousarvion 21 000 eurolla. Tilinpäätösennusteessa on tulojen osalta huomioitu laskennallisten korvausten kasvu kotoutumis- ja työllisyyspalveluissa sekä valtionavustusten pieneminen koulutuksen ja varhaiskasvatuksen erillisavustuksissa. Toimintakulujen arvioidaan tilinpäätösennusteessa ylittävän 1 612 000 eurolla. Tämä johtuu henkilöstömenojen ylittymisestä koulutus- ja varhaiskasvatuspalveluissa sekä kunnan maksuosuudesta työttömyyskorvausten osalta.

Investointeihin esitetään lisämäärärahaa 460 000 euroa uudelle kohteelle Riihipuiston päiväkodin ja kohtaamispaikan kalustamiseen ja 50 000 euroa Monikkosalin esitustekniikkaan rikkoutuneen laitteen tilalle sekä turvallisuusjärjestelyihin. Lisäksi 25 000 euroa esitetään siirrettäväksi Kaikumetsän kalustoinvestoinnille varatusta määrärahasta ympäristötoimialalle tilakeskuksen piiniin talohankkeisiin kodan rakentamiseksi kiinteistölle.

Hallinto- ja talouspalvelut

Hallinto- ja talouspalveluiden tulosalueen toimintakate

oli maaliskuun lopussa 13 %. Alitus johtuu arvioitua suuremmista laskennallisista korvauksista ja palvelujen ostojen pienemmästä kertymästä alkuvuonna.

Kunnassa on käynnissä selvitys joukkoliikenteen järjestämistä. Samassa yhteydessä tutkitaan mahdollisuuksia siirtää pienkalustolla hoidettavia koululaiskuljetuksia joukkoliikenteeseen nykyistä laajemmin. Sivistys- ja hyvinvointitoimiala toteuttaa yhteistyössä ympäristötoimialan kanssa maaliskokuun aikana koulukuljetusselvityksen, jossa kartoitetaan nykyiset koulukuljetuskäytännöt ja etsitään keinoja niiden kehittämiseen. Kotoutumis- ja työllisyyspalvelussa on ollut kotoutuja-asiakkaita laskennallisten kuntakorvausten piirissä maaliskuun lopussa 175 henkilöä. Kansainvälistä suojelua saavien kuntalaisten määrän on pysynyt samana verrattuna edellisen vuoden samaan ajankohtaan. Laskennallisten kuntakorvausten arvioidaan ylittävän 150 000 euroa talousarvioon verrattuna.

Kunnan muut työllisyyspalvelut

Helmikuussa 2026 työttömiä työnhakijoita oli 2 316 henkilöä. Työttömien työnhakijoiden osuus työvoimasta oli 9,9 %. Työttömiä työnhakijoita oli vuonna 2026 helmikuussa 200 enemmän kuin vastaavana ajankohtana vuonna 2025. Avoimia työpaikkoja helmikuussa 2026 oli 183, mikä on 74 avointa työpaikkaa enemmän kuin tammikuussa 2026.

Kunnan järjestämästä vapaaehtoisesta valmennuspalveluhankinnasta on tehty sopimus toiseksi pilottivuodeksi. Kunta jatkaa valmennuspalveluiden järjestämistä yhteistyössä Arffmanin kanssa. Valmennuspalvelu järjestetään Match to Work -valmennuspalveluna, jossa yhdistyvät verkko-oppimisympäristö, henkilökohtainen valmennus ja asiakkaan oma aktiivinen tekeminen. Työttömyysturvan kuntaosuuden arvioidaan ylittyvän 440 000 euroa verrattuna talousarvioon.

Koulutuspalvelut

Koulutuspalveluiden toimintakate ylittyy henkilöstökustannusten osalta. Ylitykseen vaikuttaa mm. sivukulujen alibudjetointi (n. 190 000 €), erilliskorvausten määrän kasvu, henkilöstökorvausten pieneneminen ja TA2025 budjetissa leikatut palkkakustannukset, jotka eivät palautuneet budjettiin, kun esitettyjä säästöjä ei hyväksytty.

Perusopetuksen oppimisen tuki uudistui 1.8.2025 alkaen. Uudistuneen lainsäädännön toteuttamiseksi henkilöstölle on järjestetty kouluttautumismahdollisuuksia sekä kaikille avoimia oppimisen tuen klinikoita, joissa koulutuspalvelujen hallinnosta autetaan käytännön kysymysten kanssa. Tarkastelujaksolla on järjestetty koulujen johtoryhmille muutoksen johtamisen tueksi kehittämispäiviä, opettajille koulutusta neuropsykiatrisista haasteista ja niiden tukemisesta sekä käyttäytymisen haasteiden tukemisesta. Lisäksi rehtoreiden kanssa oppimisen tuen johtamista kouluissa on käsitelty rehtorikokouksissa. Henkilöstöllä on ollut myös käytössään Eduhousen koulutukset, joissa on oppimisen tuen uudistukseen liittyviä teemoja. Tuen rakenteiden osalta vuoden 2027 talousarviossa on tarkasteltava vielä erityisopettajien määrä.

Oppimisen tukea on tarjottu lukion opiskelijoille elokuusta lähtien säännöllisen tukiopetuksen muodossa. Opiskelijoilla on mahdollisuus ilmoittautua joka toinen keskiviikko järjestettävään tukiopetukseen haluamaansa aineeseen/aiheeseen. Opettajilta kerätään parhaillaan palautetta rakenteen uudistuksesta. Opiskelijoilta kerätään palautetta lukuvuoden 2026-27 aikana.

Nurmijärven lukioon haki yhteishaussa ensisijaisina opiskelijoina 39 opiskelijaa Kirkonkylän toimipisteeseen ja 40 ensisijaista Rajamäen toimipisteeseen. Ensisijaisten hakijoiden määrät ovat lähes samat kuin kevään 2025 yhteishaussa.

Koulutus- ja varhaiskasvatuspalvelut osallistuivat tammikuussa yhteisellä osastolla Educa-messuille. Tavoitteena oli saada näkyvyyttä, ja sitä kautta hakijoita tulosalueiden avoimille työpaikoille sekä luoda positiivista työnantajakuva. Nurmijärven osasto kiinnosti messuvieraita ja rekrytoinneissa oli hyvin hakijoita. Samalla saimme positiivista näkyvyyttä yleisesti Nurmijärven kunnalle.

Koulutuspalveluiden johtotiimi on valinnut lukuvuosien 2024–2027 strategiseksi suunnaksi eli keihäänkärjeksi hyvinvoinnin. Alkuvuodesta 2026 on jatkettu lasten ja nuorten hyvinvointia edistävän toimintakulttuurin rakentamista ja kehittämistä.

Alueellisten hyvinvointipedagogien työ on alkuvuonna 2026 vahvistanut koulujen hyvinvointityön systemaattisuutta ja yhteistä suuntaa. Hyvinvointipedagogit ovat tukeneet kouluja jäsentämään ja yhteensovittamaan hyvinvointiin liittyviä toimenpiteitä siten, että ne kytkeytyvät lukuvuosisuunnitelmiin, paikalliseen opetussuunnitelmaan ja kunnan yhteisiin painopisteisiin, sekä tukeneet hyvinvointityön näkyväksi tekemistä ja seurantaan osana koulun normaaleja rakenteita. Uutena kokonaisuutena MUN POLKU -verkkosivuille avattu Arjen ilmiöitä -sivu kokoaa kouluarjen hyvinvointityötä näkyväksi ja mahdollistaa hyvien käytänteiden jakamisen koulujen välillä. Hyvinvointipedagogit ovat toimineet keskeisenä linkkinä kuntatason kehittämistyön ja koulujen arjen välillä varmistuen, että yhteiset mallit, koulutukset ja materiaalit ovat johdonmukaisesti koulujen hyödynnettävissä ja tukevat yhdenvertaista hyvinvointityötä koko kunnassa.

Henkilöstön osaamisen kehittäminen on ollut keskeinen painopiste keväällä. Jokaisella koululla on hyvinvointituutori, jonka tehtävänä on MUN POLKU –hyvinvointitaitojen opetuksen jalkauttaminen ja kehittäminen. Hyvinvointitutorien koulutuspolku on jatkunut tammikuussa ja maaliskuussa, ja sen kautta on vahvistettu koulujen omaa osaamista hyvinvointitaitojen, toiminnallisuuden ja arjen hyvinvointikäytäntöjen edistämisessä. Tammi- ja maaliskuussa koulutettiin esihenkilöitä johtajan itsetuntemuksesta ja vuorovaikutustaidoista, jonka kautta esihenkilöt saivat tukea oman ja henkilöstönsä hyvinvoinnin ja vuorovaikutuksen johtamiseen. Lisäksi opetushenkilöstöä on tuettu toiminnallisten menetelmien ja vireystilan säätelyn keinoissa, jotka tukevat sekä oppilaiden oppimista että henkilöstön työhyvinvointia.

Oppilaiden osallisuutta on vahvistettu järjestämällä oppilaskunnan hallitusten päivät helmikuussa, joissa oppilaat ovat osallistuneet kouluyhteisön hyvinvointiin ja yhteisöllisyyteen liittyvään kehittämistyöhön. Päivät tukevat oppilaiden aktiivista roolia ja tuovat oppilaiden näkökulmaa osaksi koulujen hyvinvointityötä kuntatasolla.

MOVE!-kokonaisuuden osalta kehittämistyö käynnistyi uudelleen tammikuussa 2026 hyvinvointiliikkumisen kehittäjän aloittamisen myötä. Alkuvuonna työ on keskit-

tynyt kokonaisuuden nykytilan hahmottamiseen ja valmisteluun osana laajempaa hyvinvointityötä kouluissa.

Lisäksi keskeisinä tavoitteina on kuntastrategian myötä liikkumisen lisääminen, yhteisöllisyyden vahvistaminen, lukutaidon edistäminen, yrittäjyyskasvatus sekä iltapäivätoiminnan ja lapsen kasvun ja oppimisen polun kehittäminen. Hyvää liikkeellä -kehittämistyön kautta. Koulutuspalvelut päättivät liittyä mukaan Lukutaito-ohjelmaan ja tukea sitä kautta kuntastrategian tavoitetta.

Nurmijärven kunnassa päätettiin aloittaa oman äidinkielen opetus ja ilmoittautuminen avattiin maaliskuun lopussa.

Urheilupuiston koulun kilpailutusta on valmisteltu uudestaan, koska se jouduttiin ensimmäisellä kerralla keskeyttämään.

Koulutuksen ja varhaiskasvatuksen erillisavustukset

Koulutuksen ja varhaiskasvatuksen erillisavustusten toimintakate oli maaliskuun lopussa 5 %. Toteumaennusteessa on huomioitu tukien ja avustusten pieneneminen 152 000 eurolla ja henkilöstökulujen väheneminen 214 000 eurolla.

Varhaiskasvatuspalvelut

Varhaiskasvatuksen toimintakatteeksi kirjautui maaliskuun lopussa 23 %. Varhaiskasvatuksen palvelusetelikulujen maaliskuun osuuden viivästyneen kirjautumisen takia 758 694 euroa kirjautui vasta huhtikuulle, jonka takia todellinen toimintakate olisi 25 %.

Henkilöstökulujen ylitykseen vaikuttavat lakisääteisesti järjestettävän palvelutarpeen mukaisesti perustetuista lisälapsiryhmistä syntyneet henkilöstökulut, varhaiskasvatuslain 1.1.2030 alkaen henkilöstön kelpoisuuksien muutokseen liittyvän koulutautumisen tukemisen kustannukset erityisesti sijaiskuluina, henkilöstösivukulujen liian alhainen prosentuaalinen määrittely talousarviovaiheessa (vaikutus noin 120 000 euroa) sekä erityisesti tasopalkkajärjestelmän myötä lisääntyneet palkkakulut, joita ei ollut mahdollista arvioida vielä talousarviovaiheessa. Henkilöstökulujen ylittymisen vuoksi talousarvioennusteeseen kirjataan lisäyksenä yhteensä 715 000 euroa.

Varhaiskasvatustoimipaikat ovat alkuvuoden aikana täyttyneet Rajamäen sekä Klaukkalan alueilla, jonka takia on avattu uusia ryhmiä Metsolan ja Riihipuiston päiväkoteihin sekä Klaukkalan esiopetus ja varhaiskasvatus – toimipaikkaan. Lisäksi on lisätty henkilöstöä Mutkapolun päiväkotiin, jotta lakisääteinen henkilöstömitoitus toteutuu uusien lapsien aloittaessa vuoden alussa. Hailakan päiväkodissa toimii kuluvan toimintakauden ajan ennakkoidusti elokuusta 2025 alkaen yksi ylimääräinen lapsiryhmä.

Maaliskuussa 2026 varhaiskasvatukseen osallistui yhteensä 2660 lasta (vastaavasti maaliskuussa 2025 varhaiskasvatukseen osallistui 2587 lasta). Varhaiskasvatukseen osallistuvien lasten osallistumisaste oli maaliskuussa koko kunnan osalta 83 %, yli 1 – vuotiaiden osalta osallistumisaste oli jopa 88,2 %. Osallistumisaste on ollut edelleen jatkuvassa kasvussa.

Alkuvuoden aikana on toimipaikkojen haasteellisten sisäilmaongelmien takia toteutunut tilamuutoksia. Klaukkalassa Riihipuiston päiväkodin kolme lapsiryhmää siirtyivät tammikuusta alkaen väliaikaisiin väistötiloihin Suopolun päiväkodin kiinteistöön. Kirkonkylän alueella Sorvankaaren ja Maaniitun päiväkotien lapsiryhmät siirtyivät tammikuussa valmistuneeseen väistötilaan, jossa toimii jatkossa kahdeksan lapsiryhmää Sorvankaaren päiväkodin peruskorjaus valmistumiseen saakka.

Tammi-helmikuussa toteutettuun ns. suureen rekrytointiin eli 3.8.2026 alkaen täytettäviin varhaiskasvatuksen tehtäviin panostettiin jälleen vahvasti Educa-messujen kautta toteutuneen kunnan varhaiskasvatus- ja koulutuspalveluiden yhteisen esittäytymisen sekä mielikuvamarkkinoinnin kautta. Erityisesti kelpoisten varhaiskasvatuksen opettajien rekrytointi oli kampanjan tärkein tavoite varhaiskasvatuspalveluiden osalta. Uusien kelpoisten hakijoiden perusteella näkyvyys ja postiviinen mielikuva ovat vaikuttaneet myönteisellä tavalla rekrytointiin.

Varhaiskasvatuspalveluiden kehittämisen painopisteinä on kahden kuluneen vuoden ajan ollut työhyvinvoinnin vahvistaminen. Vuoden 2026 alusta työhyvinvoinnin kehittämistä jatketaan Kevalta saadun hankerahoituksen avulla: Paremman työpäivän ilmiö -hankkeen kautta on tavoitteena lisätä henkilöstön työtyytyväisyyttä ja työhyvinvointia ennakoivalla työkykyjohtamisella, juurruttaa yhteisöohjautuva toimintakulttuuri uusiin ja olemassa oleviin toimipaikkoihin sekä antaa päiväkodin johtajille konkreettisia keinoja työhyvinvoinnin johtamiseen.

Kirjasto- ja kulttuuripalvelut

Kirjasto- ja kulttuuripalvelujen tammi-maaliskuun toteutusprosentti on 26. Tuotot ovat toteutuneet suunniteltua pienempinä, mutta niistä puuttuvat vielä maaliskuussa järjestettyjen tapahtumien lipputulot.

Kirjaston kokonaislainaus laski hieman viime vuoden alkuvuoden lukuihin verrattuna. Lasten ja nuorten aineiston lainaus kasvoi kuitenkin edelleen 2 800 lainalla. Klaukkalan kirjastossa järjestettiin uutena toimintana maahanmuuttajille suunnattu digikurssi yhteistyössä kotoutumispalvelujen kanssa ja aloitettiin nuorten iltapäivät yhteistyössä nuorisopalvelujen kanssa. Pääkirjastossa on kokeiltu yhteisöllisiä korjauspajoja ja yhteisökahveja kerran kuussa. Rajamäen kirjaston nuorten fantasia-aiheeseen lukupiiriin ei löytynyt osallistujia. Luku-

piiriä kokeillaan syksyllä uudestaan niin, että se suunnataan alakouluikäisille.

Museo aloitti alkuvuodesta Rajamäen tykkitornin näytelyn suunnittelun sekä tornien ympäristöön levittäytävän virtuaalimuseohankkeen historia-aineiston työstämisen. Tykkitornin näyttelyssä tullaan käsittelemään mm. tornien historiaa sekä niiden käyttöä sodan aikana ja sen jälkeen. Leader-rahoitteista virtuaalimuseohanketta koordinoi kunnan matkailu. Se sisältää tykkitorneihin ja sen lähialueen kohteisiin liittyvää sota-aikaan sijoittuvaa historiaa.

Kulttuuripalvelut on valmistellut Keski-Uudenmaan teatterin (KUT) Teatterilahja-hankeeseen osallistumista. Suomen kulttuurirahaston rahoittamassa hankkeessa ovat Nurmijärven lisäksi mukana Mäntsälä, Karkkila ja Vantaa. Hankkeen missiona on tuoda ammattiteatteria kulttuurinkulutuksen katvealueille. Uusia avauksia on tehty myös kulttuuritarjonnan kehittämiseksi yhteistyössä paikallisten toimijoiden kanssa. Tammikuussa käynnistyi Nurmijärven musiikkiopiston ja seurakunnan kanssa yhteistuotantona toteutettu barokkimusiikin luentosarja, jonka päätteeksi on tarkoitus järjestää syksyllä konsertti. Lisäksi musiikkiopiston kanssa on sovittu yhteistyöstä taidemusiikin konserttien järjestämiseksi Monikon pienessä Maestoso-salissa.

Tapahtumatoiminta käynnistyi kulttuuripalveluissa heti vuoden alussa pääkirjaston Männistö-salissa järjestetyllä irlantilaisen yhtyeen konsertilla. Maksuton konsertti keräsi salin täyteen yleisöä. Maksullisten tapahtumien kysyntä on alkuvuodesta tyyppillisesti hiljaisempaa kuin myöhemmin keväällä ja syksyllä. Trendi on korostunut koronavuosien jälkeen. Kulttuuripalvelut järjesti alkuvuonna Monikkosalissa yhteistuotantona kaksi isompaa konserttia, joiden yleisömäärä oli ajankohtaan ja yleiseen taloudelliseen tilanteeseen nähden kohtuullinen. Tällä hetkellä ei ole realistista odottaa, että muut kuin harvat yleisön valtavirran suosimat esiintyjät keräisivät merkittävästi suurempia yleisömääriä.

Kulttuuripolussa järjestettiin Monikkosalissa 1.-luokkalaisille teatteria ja 9.-luokkalaisille konsertti. 7.-luokkalaiset osallistuivat tiedonhaun pakopeliin. Kirjasto- ja kulttuuripalveluissa on aloitettu turvallisemman tilan periaatteiden työstäminen, jonka osallistamisosuus on parhaillaan menossa.

Nuorisopalvelut

Nuorisopalveluiden toimintakate oli maaliskuun lopussa 27 %. Tuottoja nuorisopalveluissa saatiin alkuvuodesta

Monikosta, hiihtoloman leiritoiminnasta, iltapäivätoiminnan maksuista, nuorisotilojen käyttövuoroista ja Tiiran rantakioskista.

Nuorten eli 13–17-vuotiaiden illoissa on alkuvuodesta käynyt nuoria keskiarvollisesti noin 15 nuorta/ilta. Varhaisnuorten eli 3.–6.-luokkalaisten illoissa käynyt keskiarvollisesti 20 junnua/ilta. Avoimia nuorisotilan toimintakertoja 3.-6lk sekä 13–17-vuotiaille on toteutettu yhteensä 131 kertaa, joista toimintatunteja yhteensä 814,75 tuntia. Koulujen kanssa on tehty yhteistyötä koulukahviloiden, Kantti Kestää- ja kaverikerhojen muodossa. Kouluilla tehtävä työ tavoittaa nuoria ja lapsia hyvin.

Nuorisotiloilta on jalkauduttu kirjastoihin ja lähikauppoihin. Walkers-autotoiminta toteutui Wauton muodossa, ja Klaukkalan alueella jatkettiin aiemmin aloitettua kevään mittaista toimintajaksoa. Jatketun työmuodon tavoitteena oli tarttua alueella tai paikallisissa yhteisöissä esiin nousseisiin haastaviin tilanteisiin sekä kerätä havainnointitietoa nuorten vapaa-ajanviettotavoista.

Koulunuorisotyö nuoren osallisuuden ja toimijuuden tukena hanke (2 koulunuorisotyöntekijää) etenee tavoitteiden mukaisesti. Koulunuorisotyössä on toimintakertoja toteutettu 90 kertaa ja käyntikertoja on yhteensä 3042 hlö. Koulunuorisotyössä nuorten tarpeet ovat painottuneet arjen ja elämänhallintaan.

Erityisnuorisotyössä on panostettu lasten ja nuorten pienryhmätoimintaan sekä jalkautumisiin nuorten suosimille alueille yhteistyössä seurakunnan kanssa. Pienryhmätoiminnassa on nuorten tarve painottunut sosiaalisten suhteiden sekä yhteisöllisyyden vahvistamiseen.

Nuorisovaltuusto antoi kommenttinsa kuntatasoiseen viher-, ulkoilu- ja liikunta-alueiden ohjelmaan (VULA), joukkoliikenteen järjestämiseen ja Nurmijärven kunnan Toivojentie asemakaavaehdotukseen.

Nuorten pajalla on ollut alkuvuonna 22 valmennettavaa. Valmennusjaksot ovat olleet aiempaa pidempiä, koska nuoret eivät ole päässeet työmarkkinoille. Yrityksillä ei ole tietoa työkokeilusta, palkkatuesta ja työllistymisestelistä. Uusia yritysyritystahoja on saatu mukaan työllistämään nuoria. Nuoret käyvät viikoittain ohjaamassa ikäihmisten virikekerhoa. Toiminnan on koettu olevan hedelmällistä puolin ja toisin. Tiiran kioski oli avoinna ensimmäistä kertaa talvilomalla.

Ohjaamon kannustinmallirahoitus jatkuu vuoden -26 loppuun. Hanketyöntekijän avulla on jatkettu työtä nuorten ohjaamiseksi kestäville koulutus- ja työllistymispoluille, Ohjaamon näkyvyyden ja jalkautumisen lisäämiseksi sekä nuorten tavoittamiseksi sekä suoraan heille että vanhemmille kohdennetulla viestinnällä. Ohjaamo kokosi verkkosivuille kattavan materiaalin työpaikkojen hakemisen tueksi sekä kiersi kunnan kaikki yläkoulut ja

toisen asteen oppilaitokset kertomassa alueen kesätoista. Lisäksi Ohjaamon tärkeänä tehtävänä on ollut alueen moniammatillisen verkoston ylläpitäminen muun muassa verkoston tapaamisilla.

Etsivän nuorisotyön asiakasmäärä oli 134. Haasteena on nuorten aikuisten Kela-asioiden hoitaminen, etenkin Kelan tiukennuksien vuoksi. Tämä haastaa nuorten taloustilannetta. Myös sosiaali- ja terveyspalveluihin pääseminen on ollut nuorille aikuisille vaikeaa. Nuorten työllistyminen on tällä hetkellä vaikeaa, joka vaikuttaa nuorten mielenterveyteen ja arjenhallintaan. Etsivä nuorisotyö tarjoaa matalan kynnyksen ryhmätoimintaa, jonka avulla pyritään nuorten sosiaaliseen vahvistumiseen. Pääasiassa etsivä nuorisotyö kohdistuu kuitenkin nuoren kanssa tehtävään yksilötyöhön.

Tammikuun lopulla Monikkosalissa järjestettiin perinteisesti sekä 9 lk. että 1 lk. Kulttuuripolkutapahtumat ja Helsingin poliisioittokunnan Pidä huolta! koulupoliisikonsertit yläkoululaisille. Varhaiskasvatuksen kehittämispäiviä ja kunnan sisäisiä tilaisuuksia oli runsaasti, mutta myös yleisötapahtumia sekä perinteinen Arkadian taidelinjan tuotannon harjoitukset ja esitykset. Monikkosali oli myös äänityskäytössä. Kävijöitä oli vuoden ensimmäisen kolmanneksen aikana yhteensä 5897, viime vuonna luku oli 5846. Ohjaamon päivystys Monikon aulassa on joka tiistai. Aulagalleriassa on ollut vaihtuvia näyttelyitä koko kevään. Monikon Mustikka on ollut avoinna ti-pe sekä tapahtumissa. Monikon bänditila on keväällä vakiokäytössä 7 päivänä viikossa, ja varauksia on 2–3 varausta joka päivä.

Opetus- ja kulttuuriministeriö on päättänyt perusopetuslaissa tarkoitetun aamu- ja iltapäivätoiminnan yksikköhinnat ja ohjaustuntien laskennalliset määrät vuodelle 2026. Uudet nuorisotilojen käyttömaksut ja -ehdot tulivat voimaan 1.3.2026 alkaen. Aamu- ja iltapäivätoiminnan toimintasuunnitelma hyväksyttiin 24.3. hyvinvointilautakunnassa.

Henkilöstö

HTV1	Tot. 2026 1-3	TA 2026	TP 2026 Ennuste
Hallinto- ja talouspalvelut	3,5	15	14
Koulutuspalvelut	162,4	646	650
Koulutuksen ja varhaiskasvatuksen erillisavustukset	7,2	30	29
Varhaiskasvatuspalvelut	138,2	560	558
Kirjasto ja kulttuuripalvelut	10,6	44	44
Nuorisopalvelut	8,6	32	34
Liikunta- ja hyvinvointipalvelut	2,0	8	8
Yhteensä	332,4	1 335	1 337

Henkilöstön osalta HTV1 ennustetaan toteutuvan talousarvion mukaisesti.

Liikunta- ja hyvinvointipalvelut

Liikunta- ja hyvinvointipalveluiden toimintakate oli maaliskuun lopussa 25 %. Tuloja kartuttivat kohdennetut, matalankynnyksen kurssimuotoiset liikuntaryhmät sekä liikuntasalien iltakäyttö. Tammi-maaliskuun liikuntasalien tulokertymä (28 009 euroa) näkyy OVK II:ssa.

Maaliskuun alussa saatiin tieto 6000 euron avustuksesta, liittyen liikunnallisen elämäntavan edistämiseen. Avustus kohdennetaan yhteistyön kehittämiseen eri vapaa-ajan toimijoiden (kunnan kirjastopalvelut, Nurmijärven opisto, Rajamäen uimahalli, vanhusneuvosto, Olohuone-hanke, liikunta- ja hyvinvointipalvelut) kesken sekä ikäihmisten tietoisuuden lisäämiseen ja vapaa-ajan palveluihin ohjautumisen tehostamiseen.

Liikunta- ja hyvinvointipalveluissa aloitti 1.1.2026 vakituksena työntekijänä kohtaamispaikan ohjaaja, joka on toiminut määräaikaisena työntekijänä kohtaamispaikalla vuodesta 2023 alkaen.

Liikunta- ja hyvinvointia ja terveyttä edistävät -avustukset ovat olleet yhdistystoimijoiden haettavissa 16.-31.3.2026. Liikunta-avustuksia haki määräaikaan mennessä 31 urheiluseuraa, lisäksi kahden toimijan avustushakemukset olivat jääneet järjestelmässä luonnostilaan. Hyte-avustuksia haki määräaikaan mennessä 22 yhdistystä ja yhden hakijan avustushakemus jäi luonnostilaan. Liikuntasalivuorot olivat myös haussa ja niiden hakuaika päättyi 31.3.2026.

Ennen liikunta-avustuksien hakuajan päättymistä järjestettiin kunnassa toimiville liikuntaseuroille seuraparlamentti, 25.3.2026, jossa käsiteltiin mm. avustuskäytänteitä, hyvinvointisuunnitelmaa sekä kuntastrategiaa.

Ikäihmisille toimintaa toteuttavia yhdistystoimijoita kutsuttiin koolle Ikäfoorumiin 3.3.2026, jossa käsiteltiin mm. uutta kuntastrategiaa sekä työstettiin tunnistettuja haasteita kuten; miten löydämme ja ohjaamme palveluiden pariin yksinäisyyttä kokevia ikäihmisiä, miten yhdistykset voisivat olla mukana Olohuone-tyyppisen toiminnan toteuttamisessa ja mitkä ovat suurimmat yhdistystoiminnan haasteet Nurmijärvellä?

Muutosesitys määrärahoihin

Lisämäärärahan tarvetta käyttötalouteen arvioidaan toisen osavuositarkastuksen yhteydessä.

Investoinnit

Investointien toteutuminen

Investointihanke	Muutettu TA 2026	Toteutunut	Ennuste koko vuosi 2026
Rajamäen kampus, kalusto	150 000	15 813	150 000
Kaikumetsä, kalusto	50 000	9 322	25 000
Maaniitun pk, väistö, kalusto	65 000	56 140	65 000
Riihipuiston pk ja Suopolun kohtaamispaikka, kalusto	0	0	460 000
Monikon tekniikka, kalusto	25 000	0	75 000
Koulujen kalustoinvestoinnit	35 000	0	35 000
Yhteensä	325 000	81 274	810 000

Muutosesitys määrärahoihin

Investointeihin esitetään lisämäärärahaa 460 000 euroa uudelle kohteelle Riihipuiston päiväkodin ja kohtaamispaikan kalustamiseen ja 50 000 e Monikkosalin esitystekniikkaan rikkoutuneen laitteen tilalle ja turvallisuus-

järjestelyihin. Lisäksi 25 000 euroa esitetään siirrettäväksi Kaikumetsän kalustoinvestoinnille varatusta määrärahasta ympäristötoimialalle tilakeskuksen pieniin talohankkeisiin kodan rakentamiseksi kiinteistölle.

Ympäristötoimiala

Tuloslaskelma 01.01.-31.03.2026

Tuloslaskelma	Tot. 2026 1-3	Tot. %	Alkuper. TA 2026	Muutettu TA 2026	TP 2026 Ennuste	Tot. 2025 1-3	TP 2025
Toimintatuotot	9 965 366	26	38 901 525	38 901 525	38 901 525	9 231 046	36 992 333
Myyntituotot	536 923	29	1 850 700	1 850 700	1 850 700	357 999	1 899 214
Maksutuotot	139 229	9	1 570 000	1 570 000	1 570 000	168 435	850 107
Tuet ja avustukset	-67 240	-67	100 000	100 000	100 000	1 141	115 153
Muut toimintatuotot	9 356 454	26	35 380 825	35 380 825	35 380 825	8 703 472	34 127 859
Valmistus omaan käyttöön	322 594		1 725 000	1 725 000	1 725 000	200 000	540 563
Toimintakulut	-10 552 936	26	-40 631 505	-40 631 504	-40 831 504	-8 479 255	-36 432 451
Henkilöstökulut	-1 880 844	22	-8 451 700	-8 451 700	-8 451 700	-1 882 696	-8 261 883
Palvelujen ostot	-4 205 884	29	-14 601 223	-14 601 223	-14 801 223	-3 278 494	-13 494 566
Aineet, tarv. ja tavarat	-1 923 564	30	-6 439 350	-6 439 350	-6 439 350	-1 317 473	-5 893 277
Avustukset	-6 559	1	-440 000	-440 000	-440 000	-4 385	-423 129
Muut toimintakulut	-2 536 086	24	-10 699 232	-10 699 232	-10 699 232	-1 996 207	-8 359 597
Toimintakate	-264 976	5 321	-4 980	-4 980	-204 980	951 792	1 100 445
Poistot ja arvonal.	-5 250 951	24	-21 623 042	-21 623 042	-21 623 042	-4 782 474	-20 911 179

Tulosalueiden toimintakatteen toteutuminen

	Tot. 2026 1-3	Tot. %	Alkuper. TA 2026	Muutettu TA 2026	TP 2026 Ennuste	Tot. 2025 1-3	TP 2025
Tekninen keskus	-2 310 796	21	-10 843 081	-10 843 081	-10 843 081	-2 447 139	-10 789 213
Tilakeskus	1 538 831	16	9 386 656	9 386 656	9 186 656	2 915 361	10 709 291
Hallinto- ja talouspalvelut	-567 673	40	-1 404 409	-1 404 409	-1 404 409	-367 472	-1 094 201
Keski-Uudenmaan Ympäristökeskus	-430 189	44	-984 236	-984 236	-984 236	-244 300	-776 823
Maankäyttö ja kaavoitus	-693 833	23	-2 978 146	-2 978 146	-2 978 146	-696 216	-3 030 073
Omaisuuksien tuotot ja hallinta	1 768 495	30	5 834 000	5 834 000	5 834 000	1 547 257	5 304 641
Yhteensä	-264 976	5 321	-4 980	-4 980	-204 980	951 792	1 100 445

Toteumaennuste

Toimialan toimintakatteen ennustetaan toteutuvan noin 200 000 euroa alhaisempana. Tuleva palveluverkko ratkaisu, kuntotutkimusten teettäminen, energiatodis-

tusten teko sekä PTS-suunnitelmien laatiminen tuo lisäkustannuksia asiantuntijapalveluihin ja määrärahan riittävyyttä seurataan tulevien osavuosisikatsauksien yhteydessä.

Teknisen keskuksen toimintakatteen arvioidaan toteutuvan maaliskuun tilanteessa talousarvion mukaisesti. Joukkoliikenteen kustannuksiin on odotettavissa nousua kuluvan vuoden aikana valitsevan maailman tilanteen vuoksi. Normaalia kylmempi alkuvuosi näkyy sähkö- ja lämmityskuluissa. Kunnallistekniikan rakentamisen osalta on voimassa kirjauskäytäntö niiden hankkeiden

osalta, joissa osa kustannuksista kuuluu Vesi-liikelaitoksen investointeihin. Ympäristötoimialan tuloslaskelmassa tämä näkyy valmistuksena omaan käyttöön ja palvelujen ostoissa, kirjauksilla ei ole nettovaikutusta toimialan tuloslaskelmaan. Tulosalueella on useita avoimien tehtävien rekrytointeja käynnissä, jonka aikana tulosalueella priorisoitaan etusijalle ns. akuuttien töiden hoitaminen.

Teknisen keskuksen yksiköt

	Tot. 2026 1-3	Tot. %	Alkuper. TA 2026	Muutettu TA 2026	TP 2026 Ennuste	Tot. 2025 1-3	TP 2025
Koordinointi							
Toimintatuotot	2 593	25	10 370	10 370	10 370	2 593	10 370
Toimintakulut	-77 474	18	-424 508	-424 508	-424 508	-80 955	-350 163
Toimintakate	-74 882	18	-414 138	-414 138	-414 138	-78 363	-339 793
Kunnallistekniikan rakentaminen							
Toimintatuotot	5 825	25	23 300	23 300	23 300	5 283	23 300
Valmistus omaan käyttöön	322 594		1 725 000	1 725 000	1 725 000	200 000	540 563
Toimintakulut	-422 845	18	-2 303 092	-2 303 092	-2 303 092	-309 811	-1 050 332
Toimintakate	-94 426	17	-554 792	-554 792	-554 792	-104 529	-486 469
Katujen ja teiden kunnossapito							
Toimintatuotot	106 001	31	345 000	345 000	345 000	42 876	566 596
Toimintakulut	-877 542	24	-3 628 525	-3 628 525	-3 628 525	-973 402	-4 102 804
Toimintakate	-771 541	23	-3 283 525	-3 283 525	-3 283 525	-930 526	-3 536 207
Jätehuolto							
Toimintatuotot	84 517	31	277 000	277 000	277 000	16 465	124 112
Toimintakulut	-97 957	26	-380 813	-380 813	-380 813	-35 243	-197 593
Toimintakate	-13 440	13	-103 813	-103 813	-103 813	-18 778	-73 481
Liikunta- ja viheralueet							
Toimintatuotot	276 040	31	897 400	897 400	897 400	221 758	958 714
Toimintakulut	-838 081	24	-3 455 337	-3 455 337	-3 455 337	-843 373	-3 613 045
Toimintakate	-562 041	22	-2 557 937	-2 557 937	-2 557 937	-621 615	-2 654 331
Kunnallistekniikan suunnittelu							
Toimintatuotot	-33 095	-14	236 580	236 580	236 580	35 286	207 534
Toimintakulut	-761 372	18	-4 165 455	-4 165 455	-4 165 455	-728 615	-3 906 466
Toimintakate	-794 467	20	-3 928 875	-3 928 875	-3 928 875	-693 328	-3 698 933
Tulosalue yhteensä							
Toimintatuotot	441 882	25	1 789 650	1 789 650	1 789 650	324 260	1 890 626
Valmistus omaan käyttöön	322 594		1 725 000	1 725 000	1 725 000	200 000	540 563
Toimintakulut	-3 075 272	21	-14 357 731	-14 357 731	-14 357 731	-2 971 398	-13 220 402
Toimintakate	-2 310 796	21	-10 843 081	-10 843 081	-10 843 081	-2 447 139	-10 789 213

Tilakeskuksen toimintakate ennustetaan toteutuvan 200 000 euroa alhaisempaan. Vuoden 2026 toimintatuotot ovat toteutuneet talousarvion mukaisesti ja toimintakulut ovat toteutuneet lähes talousarvion mukaisesti.

Vuoden 2026 toimintakuluja nostaa Nurmijärven yhteiskoulun väistötiloihin liittyvä perustus-/siirtokustannus, jotka kirjautuivat alkuvuonna toimintakuluihin ennakoitua suurempaan, yhteensä noin 540 000 euroa. Tältä osin tulemme tarkastelemaan vuoden aikana määrärahan riittävyyttä. Lisäksi Maaniitun päiväkodin väistötiloihin liittyvät lisätyöt aiheuttivat noin 125 000 euron ylimääräisen kulun. Normaalia kylmempi alkuvuosi näkyy sähkö- ja lämmityskuluissa. Kievarintie 18 myynti ei onnistunut, kohde laitetaan uudelleen huutokauppaan.

Tuleva palveluverkko ratkaisu, kuntotutkimusten teettäminen, energiatodistusten teko sekä PTS-suunnitelmien laatiminen tuo lisäkustannuksia asiantuntijapalveluihin. Vuoden aikana toteutetaan PTS-suunnitelmat eli pitkän tähtäimen suunnitelmat seuraaviin kohteisiin Seitsemän

Veljeksen koulu, Lepsämän koulu, Maaniitun koulu, Harjulan koulu, Metsolan päiväkoti, Rajamäen koulu, Valkjärven koulu, Nukarin päiväkoti.

Kuntotutkimuksia tehdään seuraaviin kohteisiin vuoden aikana, Karhunkorven koulu, Lukkarin koulu, Kivenpuiston koulu, Röykän koulu, sininen talo, Röykän päiväkoti, Haikalan koulu, Länsikaaren koulu, Länsikaaren päiväkoti, Metsäkylän koulu, Palojoen koulu, Professorintien päiväkoti, Tähkärinteen päiväkoti, Mäntysalon koulu, Mäntysalon päiväkoti.

Edellä mainittujen asiantuntijapalveluihin kohdistuvien kustannusten vuoksi tullaan tarkastelemaan määrärahan riittävyyttä tulevien osavuositarkastusten yhteydessä.

Rakennuttajainsinöörinä aiemmin toiminut henkilö, aloitti vuoden alusta rakennuttajapäällikön tehtävissä. Rakennuttajainsinöörin rekrytointi on parhaillaan meneillään.

Tilakeskuksen yksiköt

	Tot. 2026 1-3	Tot. %	Alkuper. TA 2026	Muutettu TA 2026	TP 2026 Ennuste	Tot. 2025 1-3	TP 2025
Rakennuttaminen							
Toimintatuotot	0	0	0	0	0	0	0
Toimintakulut	-267 266	23	-1 171 155	-1 171 155	-1 171 155	-278 235	-998 892
Toimintakate	-267 266	23	-1 171 155	-1 171 155	-1 171 155	-278 235	-998 892
Kiinteistopalvelut							
Toimintatuotot	7 481 820	25	29 995 775	29 995 775	29 995 775	7 095 481	28 455 437
Toimintakulut	-5 342 325	31	-17 313 126	-17 313 126	-17 513 126	-3 414 879	-14 604 098
Toimintakate	2 139 495	17	12 682 648	12 682 648	12 482 648	3 680 602	13 851 339
Korjausrakentaminen							
Toimintatuotot	6 125	25	24 500	24 500	24 500	6 125	26 021
Toimintakulut	-339 523	16	-2 149 337	-2 149 337	-2 149 337	-493 131	-2 169 176
Toimintakate	-333 398	16	-2 124 837	-2 124 837	-2 124 837	-487 006	-2 143 155
Tulosalue yhteensä							
Toimintatuotot	7 487 945	25	30 020 275	30 020 275	30 020 275	7 101 606	28 481 458
Toimintakulut	-5 949 114	29	-20 633 619	-20 633 619	-20 833 619	-4 186 245	-17 772 167
Toimintakate	1 538 831	16	9 386 656	9 386 656	9 186 656	2 915 361	10 709 291

Hallinto- ja talouspalvelujen osalta rakentamislupien määrä on alkuvuonna ollut melko matalasuhdanteessa. Varsinaisia rakentamislupia on käsitelty noin 50 kappaletta alkuvuoden aikana. Yksi isompi päiväkotihanke, 2 rivitaloa ja 20 omatoti-/paritaloa. Tulosalueen toimintakateen arvioidaan tällä hetkellä toteutuvan talousar-

vion mukaisesti, Rakennuslupamaksutuottojen kertymää tarkastellaan tulevien osavuosikatsausten yhteydessä.

Muilta osin tulosalueen ennuste ensimmäisessä osavuosikatsauksessa on talousarvion mukainen.

Hallinto & talouspalveluiden yksiköt

	Tot. 2026 1-3	Tot. %	Alkuper. TA 2026	Muutettu TA 2026	TP 2026 Ennuste	Tot. 2025 1-3	TP 2025
Ymp. Hallinto ja talous							
Toimintatuotot	44 600	25	178 400	178 400	178 400	44 600	225 322
Toimintakulut	-204 507	25	-814 619	-814 619	-814 619	-208 320	-938 659
Toimintakate	-159 907	25	-636 219	-636 219	-636 219	-163 720	-713 337
K-U Ympäristökeskus							
Toimintatuotot	0	0	0	0	0	0	0
Toimintakulut	-430 189	44	-984 236	-984 236	-984 236	-244 300	-776 823
Toimintakate	-430 189	44	-984 236	-984 236	-984 236	-244 300	-776 823
Rakennusvalvonta							
Toimintatuotot	125 841	20	622 200	622 200	622 200	124 349	731 514
Toimintakulut	-103 418	25	-406 154	-406 154	-406 154	-83 800	-335 554
Toimintakate	22 423	10	216 046	216 046	216 046	40 548	395 960
Tulosalue yhteensä							
Toimintatuotot	170 441	21	800 600	800 600	800 600	168 949	956 836
Toimintakulut	-738 114	33	-2 205 009	-2 205 009	-2 205 009	-536 420	-2 051 037
Toimintakate	-567 673	40	-1 404 409	-1 404 409	-1 404 409	-367 472	-1 094 201

Maankäytön ja kaavoituksen tulosalueen toimintakateen arvioidaan tässä vaiheessa toteutuvan talousarvion mukaisesti. Määrärahojen riittävyttä saattaa haastaa ti-

lattavien selvitysten ennakoitua suurempi tarve ja osittain kustannustason nousu. Tarkempi arvio voidaan antaa seuraavan osavuosikatsauksen yhteydessä.

Maankäytön ja kaavoituksen yksiköt

	Tot. 2026 1-3	Tot. %	Muutettu TA 2026	TP 2026 Ennuste	Tot. 2025 1-3	TP 2025
Koordinointi						
Toimintatuotot						0
Toimintakulut	-7 670	18	-43 418	-43 418	-57 755	-96 809
Toimintakate	-7 670	18	-43 418	-43 418	-57 755	-96 809
Maankäyttö						
Toimintatuotot	0				1 000	1 000
Toimintakulut	-125 689	31	-409 171	-409 171	-111 034	-431 508
Toimintakate	-125 689	31	-409 171	-409 171	-110 034	-430 508
Yleiskaavoitus						
Toimintatuotot	3 298	9	36 000	36 000	1 674	12 768
Toimintakulut	-146 979	28	-519 969	-519 969	-124 900	-491 584
Toimintakate	-143 681	30	-483 969	-483 969	-123 226	-478 816
Asemakaavoitus						
Toimintatuotot	1 062	3	35 000	35 000	3 860	18 496
Toimintakulut	-179 082	25	-726 743	-726 743	-158 881	-685 100
Toimintakate	-178 020	26	-691 743	-691 743	-155 021	-666 604
Käinteistö- ja mittausoimi						
Toimintatuotot	62 740	23	270 000	270 000	61 666	270 129
Toimintakulut	-301 513	19	-1 619 844	-1 619 844	-311 846	-1 627 465
Toimintakate	-238 773	18	-1 349 844	-1 349 844	-250 180	-1 357 336
Tulosalue yhteensä						
Toimintatuotot	67 100	20	341 000	341 000	68 200	302 393
Toimintakulut	-760 933	23	-3 319 146	-3 319 146	-764 416	-3 332 467
Toimintakate	-693 833	23	-2 978 146	-2 978 146	-696 216	-3 030 073

Omaisuuksien tuottojen toimintakate ennustetaan toteutuvan talousarvion mukaisena. Tonttikauppa on lähtenyt hyvin käyntiin.

Tilannetta seurataan, ja ennusteita tarkennetaan seuraavien osavuosisikatsausten yhteydessä.

Luovutetut omakotitalotontit

Taajama	myynti	vuokraus	yht.
Klaukkala	3	6	9
Kirkonkylä	1	1	2
Rajamäki	4	2	6
Lepsämä	0	0	0
Röykkä	0	0	0
yhteensä	8	9	17

Omaisuuksien tuotot ja hallinta	TA2026	toteuma	TPE 2026
Luovutetut omakotitalotontit, kpl	35-40	17	30-40
Luovutetut yhtiömuotoiset tontit, kpl	3-5	1	4-6
Luovutetut yritystontit, kpl	2-3	1	2-4

Henkilöstö

HTV1	Tot. 2026 1-3	TA 2026	TP 2026 ennuste
Tekninen keskus	13	67	67
Tilakeskus	9	41	41
Hallinto- ja talouspalvelut	5	17	17
Maankäyttö ja kaavoitus	9	34	34
Yhteensä	36	159	159

Toimialalla on käynnissä useita rekrytointeja

Muutosesitys määrärahoihin

Toimialan käyttötalouden määrärahoihin ei esitetä muutoksia ensimmäisen osavuosisikatsauksen yhteydessä.

Investoinnit

Investointihanke	Alkuper. TA 2026	Muutettu TA 2026	Toteutunut	Ennuste koko vuosi 2026
Talonrakennus	-15 950 000	-15 950 000	-70 224	-6 025 000
Sivistys- ja hyvinvointitoimiala	-13 450 000	-13 450 000	-18 703	-3 500 000
Toimialojen yhteiset	0	0	0	0
Pienet talohankkeet	-2 500 000	-2 500 000	-51 521	-2 525 000
Kiinteät rakenteet ja laitteet	-14 590 000	-14 590 000	-755 018	-14 590 000
Kunnallistekniikan rakentaminen	-13 555 000	-13 555 000	-753 729	-14 380 000
Klaukkalan tieverkko	0	0	0	-50 000
Kunnan ja valtion yhteishankkeet	-1 035 000	-1 035 000	-1 289	-160 000
Kiinteä omaisuus	-1 000 000	-1 000 000	-489 966	-1 000 000
Irtain omaisuus	-420 000	-420 000	-79 760	-420 000
Yhteensä	-31 960 000	-31 960 000	-1 394 968	-22 035 000

Kunnallistekniikan investoinnit

Kunnallistekniikan merkittävimpiä vuoden 2026 aikana suunniteltavia ja toteutettavia hankkeita ovat muun muassa Ilvesvuori pohjoisen, Sudentullin ja Metsä-Tuomelan työpaikka-alueet. Lisäksi edistetään mm. Heinoja II, Vanha-Klaukka ja Viirinlaakson päiväkotit ja koulu asemakaava-alueita sekä Punamullantien parantamista.

Maaliskuun tilanteessa kunnallistekniikan investoinnit

Ehdotetut hankekohtaiset täsmennykset ja muutokset ovat seuraavat

Heinoja I: Määrärahaa lisätään 100 000 €. Töiden laajuus on täsmentynyt. Heinoja I -alueella tehdään Heinojankaaren viimeistelytöitä kiertoliittymien välillä. Määrärahalisäyksellä saadaan viimeisteltyä jalankulku- ja pyörätietä alkaen Raalantien kiertoliittymästä aina Hiidentielle saakka.

Vanha Klaukka: Määrärahaa lisätään 675 000 €. Määrärahalla toteutetaan seniori- ja leikki puisto (kustannusarvio täsmentynyt) sekä viimeistellään määrärahan puitteissa katuverkkoa ainakin Vanha-Klaukkantien ja siihen liittyvien lyhyiden katujen ja pysäköintialueen osalta.

Suotien parantaminen: Määrärahaa lisätään 25 000 €. Töiden laajuus on täsmentynyt. Määrärahasta suunnitellaan Suotien parantamista välillä Uunontie-Lenkkitie.

Rantapuisto: Määrärahaa lisätään 100 000 €. Tontit ovat pääosin toteutuneet ja kadut ja viheralueet on mahdollista viimeistellä vuoden 2026 aikana.

Elomäentien alue: Määrärahaa lisätään 75 000 €. Vaasan hallinto-oikeus on palauttanut Ympäristölautakunnan päätöksen uudelleen käsiteltäväksi lautakuntaan, joten hankkeessa syntyy mahdollisesti kustannuksia suunnitteluun ym. liittyen.

Teollisuustie: Määrärahaa vähennetään 400 000 €. Hankkeen suunnittelua edistetään, mutta hanke ei etene toteutukseen vuoden 2026 aikana.

arvioidaan toteutuvan talousarvion investointiosan kokonaisuusmäärärahan mukaisesti.

Rakentamishojelman mukaisten hankkeiden toteutus-aikataulut ja määrärahatarpeet täsmentyvät edelleen lähikuukausien aikana. Valtuuston nähden sitovat tasot on esitetty kunnallistekniikan rakentamishojelman toteutamataulukossa vihreällä ja niihin kohdistuvat määrärahamuutokset on kuvattu erillisessä taulukossa.

Päällystys: Määrärahaa lisätään 150 000 €. Töiden laajuus on täsmentynyt. Uusintapäällystettäviä kohteita kunnan katuverkossa on tarpeen toteuttaa ennakoitua enemmän määrärahojen puitteissa vuonna 2026.

Liikenneturvallisuusprojektit: Määrärahaa lisätään 100 000 €. Töiden laajuus on täsmentynyt. Yhteistyössä Elinvoimakeskuksen kanssa parannetaan Lepsämäntietä Mäntytien liittymien välisellä osuudella yhdellä suoja-tiesarekejärjestelyllä ym.

Luhtajoentie välillä Havumäentie-Klaukkalan kehätie: Määrärahaa lisätään 50 000 €. Vuoden 2026 aikana selvitetään vielä Luhtajoentien hankkeen eri linjausvaihtoehtoja.

Maantien 1324 jalankulku- ja pyörätie: Määrärahaa vähennetään 875 000 €. Elinvoimakeskuksesta ja Espoon kaupungilta on todettu, että hanketta ei olla edistämässä vuoden 2026 aikana.

Maantien 1321 jalankulku- ja pyörätie: Määrärahaa lisätään 50 000 €. Hankkeen esiselvityksen laatiminen on käynnistynyt ja määrärahamuutoksella varaudutaan tiesuunnitelman käynnistymiseen kuluvan vuoden aikana.

Rajamäentien-Urttilantien liittymän parantaminen: Määrärahaa vähennetään 50 000 €. Elinvoimakeskuksesta on kerrottu, että suunnittelua voidaan edistää aikaisintaan vuonna 2027.

Kunnallistekniikan rakentamishojelman toteutuminen 31.3.2026

Investointikulut, -rahoitusosuudet ja -tuotot €	Alkuperäinen	Muutettu	Tot 1-3/2026	Tot.-%	Jäljellä	TPE 2026
	KS 2026	KS 2026			KS 2026	
KUNNALLISTEKNIikka	-14 590 000	-14 590 000	-755 018	5,2 %	-13 784 982	-14 590 000
KUNNALLISTEKNIikan RAKENTAMINEN	-13 555 000	-13 555 000	-753 729	6 %	-12 801 271	-14 380 000
9301 Heinoja 1	-350 000	-350 000	-1 148	0,3 %	-348 852	-450 000
9304 Kylänpään alue	-50 000	-50 000	-4 761	9,5 %	-45 239	-50 000
9306 Vanha Klaukan alue	-400 000	-400 000	-2 755	0,7 %	-397 245	-1 075 000
9308 Jokimetsä	-50 000	-50 000	0	0,0 %	-50 000	-50 000
9310 Rantapuisto	0	0	0	0,0 %	0	-100 000
9311 Kirkkotie väli Uitto-Vuorenh.	-150 000	-150 000	-7 459	5,0 %	-142 541	-150 000
9312 Heinoja II	-1 500 000	-1 500 000	-343 082	22,9 %	-1 156 918	-1 500 000
9313 Klaukkalantie keskustassa	-60 000	-60 000	0	0,0 %	-60 000	-60 000
9314 Lopentien itäpuolen asuuntoalue	-100 000	-100 000	-7 897	7,9 %	-92 103	-100 000
9315 Punamullantien parantaminen	-900 000	-900 000	-121 921	13,5 %	-778 079	-900 000
9316 Pratikankujan parantaminen	-25 000	-25 000	0	0,0 %	-25 000	-25 000
9317 Sepänkujan parantaminen	-50 000	-50 000	-2 728	5,5 %	-47 273	-50 000
9318 Elomäentien alue	-25 000	-25 000	-885	3,5 %	-24 115	-100 000
9319 Envallintien parantaminen	-100 000	-100 000	-14 758	14,8 %	-85 242	-100 000
9320 Klaukkalantie-Lepsämänt.liitt.	-650 000	-650 000	-4 474	0,7 %	-645 526	-650 000
9323 Suotie väli Suotie-Teemunkuja	-5 000	-5 000	9 284	-185,7 %	-14 284	-30 000
9324 Ilvesvuori, pohjoinen	-400 000	-400 000	-32 343	8,1 %	-367 657	-400 000
9326 Metsä-Tuomelan työpaikka-alue	-2 100 000	-2 100 000	-10 591	0,5 %	-2 089 409	-2 100 000
9327 Sudentulli	-1 000 000	-1 000 000	-31 873	3,2 %	-968 127	-1 000 000
9328 Yritysalueiden kehittäminen	-50 000	-50 000	-9 134	18,3 %	-40 866	-50 000
9329 Varusteet, laitteet ja ohjaus	-700 000	-700 000	-50 353	7,2 %	-649 647	-700 000
9330 Päällystys	-650 000	-650 000	-1 781	0,3 %	-648 220	-800 000
9331 Pysäköintialueet	-300 000	-300 000	0	0,0 %	-300 000	-300 000
9332 Suunnittelu, mittaus, tutkimus	-100 000	-100 000	-2 118	2,1 %	-97 882	-100 000
9333 Peruskorjaukset	-30 000	-30 000	0	0,0 %	-30 000	-30 000
9334 Liikenneturvallisuusprojektit	-200 000	-200 000	-30 808	15,4 %	-169 192	-300 000
9335 Energia- ja ilmastoprojektit	-80 000	-80 000	0	0,0 %	-80 000	-80 000
9336 Vesistöjen kunnostusprojektit	-30 000	-30 000	-11 475	38,3 %	-18 525	-30 000
9337 M-T.jäteasema, maankaatopaikat	-50 000	-50 000	0	0,0 %	-50 000	-50 000
9338 Luonnonvaraiset puistot	-70 000	-70 000	-14 212	20,3 %	-55 788	-70 000
9339 Leikkikenttien saneeraus	-150 000	-150 000	41	0,0 %	-150 041	-150 000
9341 Vieraslajit	-30 000	-30 000	-2 106	7,0 %	-27 894	-30 000
9343 Ulkoilutiet,kuntoradat perusk	-60 000	-60 000	44	-0,1 %	-60 044	-60 000
9345 Hiekka- ja nurmikenttien perusk	-30 000	-30 000	0	0,0 %	-30 000	-30 000
9347 Hulevesien järjestäminen	-200 000	-200 000	-5 117	2,6 %	-194 883	-200 000
9348 Haja-asutusalueiden vesihuolto	-25 000	-25 000	0	0,0 %	-25 000	-25 000
9350 Hankevaraus	-30 000	-30 000	-4 190	14,0 %	-25 810	-30 000
9351 Reunakivet ja muut kivityöt	-100 000	-100 000	0	0,0 %	-100 000	-100 000
9352 Istutukset ja nurmetukset	-50 000	-50 000	0	0,0 %	-50 000	-50 000
9353 Pienet nimeämättömät kohteet	-100 000	-100 000	0	0,0 %	-100 000	-100 000
9361 Kirstaantie,kortteli 2001	-100 000	-100 000	-4 530	4,5 %	-95 470	-100 000
9362 Viirinlaakso II, pvk-koulu	-500 000	-500 000	-12 884	2,6 %	-487 116	-500 000
9363 Liisankuja, Niittykuja parant	-10 000	-10 000	-8 151	81,5 %	-1 849	-10 000
9367 Mahlamäentien viimeistelyt	-100 000	-100 000	-22	0,0 %	-99 978	-100 000
9368 Krannila NYK ja lukio	-100 000	-100 000	-5 752	5,8 %	-94 248	-100 000
9369 Keskuskortteli	-25 000	-25 000	0	0,0 %	-25 000	-25 000
9370 Asuntokujan parantaminen	-50 000	-50 000	0	0,0 %	-50 000	-50 000
9371 Kuntotien parantaminen	-75 000	-75 000	0	0,0 %	-75 000	-75 000
9372 Teollisuustien parantaminen	-500 000	-500 000	0	0,0 %	-500 000	-100 000
9373 Karhunkorpi, hulevesiviemäri	-50 000	-50 000	0	0,0 %	-50 000	-50 000
9374 Viljelypalstat, Klaukkala	-75 000	-75 000	0	0,0 %	-75 000	-75 000
9375 Tekonurmikentän tekniikka	-70 000	-70 000	0	0,0 %	-70 000	-70 000
9376 Jäähalli, peruskorjaus vaihe 2	-950 000	-950 000	-13 791	1,5 %	-936 209	-950 000
KLAUKKALAN TIEVERKKO	0	0	0	0,0 %	0	-50 000
9354 Luhtajoent. väli. Havumäent-Kehät.	0	0	0	0,0 %	0	-50 000
KUNNAN JA VALTION YHTEISHANKKEET	-1 035 000	-1 035 000	-1 289	0,1 %	-983 711	-160 000
9356 Klaukkalan ohikulkutie	-10 000	-10 000	-1 289	12,9 %	-8 711	-10 000
9357 Rajamäent väli Vt3-Seppälantie	-50 000	-50 000	0	0,0 %	-50 000	-50 000
9359 Lahnuksentien jkpp-tie	-875 000	-875 000	0	0,0 %	-875 000	0
9377 Mt1321, jkpp-tie	-50 000	-50 000	0	0,0 %	-50 000	-100 000
9360 Rajamäentie-Urttilantie liitt.	-50 000	-50 000	0	0,0 %	-50 000	0

Talorakennusinvestoinnit

Parhaillaan käynnissä oleva palveluverkkotyö tulee muuttamaan investointiohjelmaa sen valmistuttua. Viirinlaakson päiväkotikoulu sekä NYK ja lukio uudishanke siirtyvät alkamaan vuonna 2027 ja palveluverkkopäätös saattaa vaikuttaa Viirinlaakson hankkeeseen.

Sorvankaaren päiväkodin peruskorjaus etenee suunnitelmien mukaisesti ja valmistuu syksylle 2027. Urheilupuiston koulun uudishankkeen rakentamisen on tarkoitus käynnistyä vuoden 2027 aikana. Urakoitsijan kilpailutus on parhaillaan käynnissä, ja urakoitsijavalinta pyritään tekemään syksyllä 2026. Hankkeen suunnittelutyö käynnistetään välittömästi urakoitsijavalinnan jälkeen. Rajamäen kampus on vastaanotettu ja kesällä 2026 käydään läpi vuosikorjaukset ja tehdään joitakin lisätöitä piha-alueen suhteen, joita ei syksyllä sääolosuhteiden vuoksi voitu tehdä. Isoniitun koulun peruskorjauksen ensimmäiset vaiheet käynnistyvät kesällä 2026 ja jatkuvat vuosina 2027 ja 2028. Korjaustyöt eivät aiheuta häiriötä koulutyöhön.

Pienet talohankkeet ovat hankinta- ja toteutusvaiheessa ja ovat tämänhetkisen ennusteen mukaan toteutuksessa kokonaisuutena investointiohjelman mukaisesti.

Pieninvestoinneista merkittävimmät hankkeet ovat Rajamäen tykkitornien kunnostus, joka jatkuu vuodelta 2025, Röykän koulun pihan peruskorjaus sekä Klaukkalan jäähallin talotekniikan peruskorjaustyöt. Tykkitornien osalta käyttötarkoituksen muutos näyttelytilaksi valmistuu kesällä 2026. Röykän koulun pihan peruskorjaus ajoittuu koulun kesälomien ajalle, samalla toteutetaan kunnan uutta strategiaa ja piha on suunniteltu siten että se tukee liikkumista. Klaukkalan jäähalli hanke toteutetaan yhteistyössä teknisen keskuksen kanssa ja hankkeessa uusitaan vanhan puolen kylmälaatta sekä talotekniikkaa.

Lakisäätelien sähköautojen latauspisteiden rakentaminen edistyy hyvin, ja loputkin lain velvoittamat latauspaikat valmistuvat vuoden 2026 aikana. Kirjaston viiennysinvestoinnin kustannusten ennakoidaan ylittävän alkuperäisen kustannusarvion. Samanaikaisesti muissa pienemmissä talorakennushankkeissa arvioidaan syntyvän alituksia. Näin ollen investointikokonaisuuden ennustetaan pysyvän alkuperäisen talousarvion mukaisena. Ennuste tarkentuu vuoden aikana hankkeiden edetessä ja kustannustietojen täsmentyessä.

Talorakennuksen toteutuminen 31.3.2026

Investointikulut, -rahoitusosuudet ja -tuotot €	Alkuperäinen KS 2026	Muutettu KS 2026	Tot 1-3/2026	Tot.-%	Jäljellä	Ennuste 2026
Talorakennus	-15 950 000	-15 950 000	-70 224	0 %	-15 879 776	-6 025 000
Päiväkodit						
9134 Viirinlaakson päiväkotikoulu	-200 000	-200 000	0	0 %	-200 000	-200 000
9137 Sorvankaaren päiväkotikoulu, peruskorjaus	-550 000	-550 000	-487	0 %	-549 513	-550 000
Koulut						
9105 Rajamäen kampus	0	0	-838		838	-50 000
9106 NYK ja lukio, uudishanke	-200 000	-200 000	0	0 %	-200 000	-200 000
9107 Urheilupuiston koulu, uudishanke	-12 000 000	-12 000 000	-10 110	0 %	-11 989 890	-2 000 000
9150 Isoniitun koulun peruskorjaus	-500 000	-500 000	-7 268	1 %	-492 732	-500 000
Pienet talohankkeet	-2 500 000	-2 500 000	-51 521	2 %	-2 448 479	-2 525 000
9114 Sähköautojen latauspisteet	-250 000	-250 000	-487	0 %	-249 513	-250 000
9117 Rakennusautomaation uusiminen	-180 000	-180 000	-2 526	1 %	-177 474	-180 000
9118 Valaisimien uusiminen	-100 000	-100 000	0	0 %	-100 000	-100 000
9122 Tykkitornien kunnostus	-300 000	-300 000	-12 131	4 %	-287 869	-300 000
9133 Röykän koulu, pihat	-400 000	-400 000	-7 275	2 %	-392 725	-400 000
9142 Paloilmoitinjärjestelmät	-75 000	-75 000	0	0 %	-75 000	-75 000
9143 Nukarin pk lämmitysjärjestelmä	-100 000	-100 000	-901	1 %	-99 099	-100 000
9144 Aurinkosuojat pk pihat	-105 000	-105 000	0	0 %	-105 000	-105 000
9145 Pääkirjasto as.tilat viiennys	-100 000	-100 000	-13 343	13 %	-86 657	-150 000
9146 Uotilan koulun ovien uusiminen	-150 000	-150 000	0	0 %	-150 000	-100 000
9147 Häätalukitus, koulut	-40 000	-40 000	0	0 %	-40 000	-40 000
9148 Jäähalli tate peruskorjaustyöt	-500 000	-500 000	-12 824	3 %	-487 176	-500 000
9149 Varikon väistötilat	-200 000	-200 000	-2 034	1 %	-197 966	-200 000
9151 Kaikumetsän pk, kota	0	0	0	0 %	0	-25 000

Kiinteä omaisuus

Investointien arvioidaan toteutuvan talousarvion mukaisesti. Neuvotteluja on käynnissä paljon osto- ja myyntitapahtumien osalta.

Osto- ja myyntitapahtumien ennustetta tarkennetaan tulevien osavuosisikatsausten yhteydessä neuvottelujen edetessä.

Irtaimisto

Irtaimistohankintojen arvioidaan toteutuvan talousarvion mukaisesti.

Muutosesitys investointien määrärahoihin

Talonrakennukselle esitetään siirrettäväksi lisämääräraha Rajamäen kampukselle piha- ja viimeistelytyihin. Määräraha oli budjetoitu vuodelle 2025, mutta työt voidaan toteuttaa vasta sulan maan aikana. Urheilupuiston koulun määrärahoja esitetään siirrettäväksi tuleville

vuosille päivitetyn rakennusaikataulun mukaisesti. Pieniin talohankkeisiin esitetään lisämääräraha, joka siirretään kokonaisuudessaan sivistystoimen investointimäärärahoista.

Talonrakennuksen määrärahamuutokset	TA 2026	Muutos OVK	TA 26+muutos
Rajamäen kampus	0	-50 000	-50 000
Urheilupuiston koulu	-12 000 000	10 000 000	-2 000 000
Pienet talohankkeet (määrärahan siirto sivistystoimen kalustoinvestoinneista)	-2 500 000	-25 000	-2 525 000
Muutos yhteensä		9 925 000	

Kunnallistekniikan rakentamisen osalta esitetään sitovien tasojen määrärahamuutoksia hankkeiden sisältö-, kustannus- ja aikatauluarvioiden tarkentumisen myötä. Kunnallistekniikan kokonaismäärärahat pysyvät samalla tasolla.

Kunnallistekniikan rakentamishankkeiden määrärahamuutokset	TA 2026	Muutos	TA 26+muutos
Kunnallistekniikan rakentaminen	-13 555 000	-825 000	-14 380 000
Klaukkalan tieverkko	0	-50 000	-50 000
Kunnan ja valtion yhteishankkeet	-1 035 000	875 000	-160 000
Muutos yhteensä		0	

Näiden lisäksi kunnallistekniikan rakentamisen ja talonrakennuksen pienten talohankkeiden osalta tekniselle lautakunnalle esitetään tehtäväksi hankkeiden väliset määrärahamuutokset erillisessä taulukossa esitetyn mukaisesti.

Merkittävät hankkeet

Merkittävien hankkeiden ohjausryhmä kokoontuu noin kuukauden välein. Ohjausryhmä arvioi suunnittelussa ja rakentamisvaiheessa olevien hankkeiden toteutumista riskianalyysin kautta. Ohjausryhmä koordinoi ja tarpeen vaatiessa myös ohjaa hankkeiden edistymistä.

Vuonna 2026 ohjausryhmällä on käsittelyssä useita merkittäviä hankkeita kunnan ja Veden liikelaitoksella. Ilvesvuori pohjoisen hankkeen ensimmäinen vaihe on valmistumassa kevään 2026 aikana.

Merkittävien hankkeiden talousraportointi							
Raportointi ajalta 1-3/2026							
Nurmijärven kunta	Toteuma			Kustannusarvio			Vaihe
	Toteuma 1-3/2026	Aiemmat kustannukset	Kokonaiskustannukset	Kustannusarvio	Ennuste		
Hanke							
Talonrakennus							
Rajamäen kampus, uudishanke	838 €	25 811 636 €	25 812 474 €	HS 2020	25 740 000 €	26 000 000 €	
Nurmijärven yhteiskoulu (NYK) ja lukio	- €	129 695 €	129 695 €	HS 2025	43 011 000 €	43 000 000 €	
Urheilupuiston koulu*	10 110 €	146 219 €	156 329 €	HS 2025	24 000 000 €	25 500 000 €	
<i>*Ennuste tarkentuu tarjousten perusteella</i>							
Kunnallistekniikan ja vesilaitoksen yhteishankkeet							
Ilvesvuori pohjoinen**	45 445 €	6 321 003 €	6 366 448 €	RS/KS 2024	11 452 299 €	12 000 000 €	
Sudentulli**	36 405 €	303 265 €	339 670 €	KS 2025	7 600 000 €	8 600 000 €	
<i>** sis. Vesilaitoksen kustannukset</i>							
Nurmijärven Vesi							
Kirkonkylän puhdistamo	12 924 €	234 242 €	247 166 €	ES 2019	15 000 000 €	18 500 000 €	
Klaukkalan uusi vesitorni	330 829 €	1 368 466 €	1 699 295 €	RS 2025	4 400 000 €	4 700 000 €	
Kirko nkylä - Klaukkala päävesijohdo	821 713 €	215 967 €	1 037 680 €	RS 2025	3 300 000 €	2 800 000 €	
Vaiheen ajankohdassa käytetyt lyhenteet							
ES Esisuunnitelma							
HS Hankesuunnitelma							
KS Katusuunnitelma							
RS Rakentamissuunnitelma vaihe							
KRS Kadunrakentamissuunnitelma vaihe							

Nurmijärven Vesi -liikelaitos

Tuloslaskelma 01.01.-31.03.2026

Tuloslaskelma	Tot. 2026 1-3	Tot. %	TA 2026	TP 2026 Ennuste	Tot. 2025 1-3	TP 2025
Liikevaihto	1 938 338	14,4 %	13 481 133	13 481 133	1 865 515	13 020 460
Liittymismaksut	2 503	0,2 %	1 400 000	1 400 000	152 643	878 685
Valmistus omaan käyttöön						
Liiketoiminnan muut tuotot	11 171	62,1 %	18 000	18 000	150	95 925
Materiaalit ja palvelut						
Aineet, tarv. ja tavarat	-372 369	25,9 %	-1 437 657	-1 437 657	-266 284	-1 323 092
Palvelujen ostot	-564 014	25,6 %	-2 204 312	-2 204 312	-493 035	-2 250 782
Materiaalit ja palvelut yhteensä	-936 383	25,7 %	-3 641 969	-3 641 969	-759 319	-3 573 874
Henkilöstökulut						
Palkat ja palkkiot	-322 809	22,6 %	-1 426 700	-1 426 700	-317 434	-1 391 622
Henkilösivukulut						
Eläkekulut	-64 194	26,4 %	-243 200	-243 200	-53 740	-277 045
Muut henkilösivukulut	-11 363	26,2 %	-43 400	-43 400	-9 201	-43 081
Poistot ja arvonal.						
Suunnitelman mukaiset poistot	-1 059 157	23,5 %	-4 500 000	-4 500 000	-921 268	-4 098 316
Liiketoiminnan muut kulut	-58 987	31,0 %	-190 026	-190 026	-55 159	-215 718
Liikelylijäämä (-alijäämä)	-503 385	-14,6 %	3 453 838	3 453 838	-250 456	3 516 728
Rahoitustuotot ja -kulut						
Korkotuotot	0		0	0		
Muut rahoitustuotot	2 649		0	0	-24	10 497
Kunnalle maksetut korkokulut	0		0	0	0	0
Korkokulut	-16 266	7,2 %	-226 000	-226 000	-16 266	-234 704
Korvaus peruspääomasta	0		-162 000	-162 000	-24	-162 000
Muut rahoituskulut	-315		0	0	0	-1 091
Ylijäämä (alijäämä) ennen var.	-517 317	-16,9 %	3 065 838	3 065 838	-266 771	3 129 430
Poistoeron lis. (-) tai väh. (+)						
Varausten lis. (-) tai väh. (+)						
Tilikauden ylijäämä (-alijäämä)	-517 317	-16,9 %	3 065 838	3 065 838	-266 771	3 129 430

Toteumaennuste

Nurmijärven Veden tilikauden ylijäämän ennustetaan toteutuvan talousarvion mukaisesti. Vuoden ensimmäiset asiakaslaskutukset ovat toteutuneet aikataulussa. Liittymismaksu- ja työläskutukset ovat edelleen myöhässä, minkä vuoksi kertymä niiden osalta on jäljessä. Alkuvuoden aikana kulut ovat pysyneet lähes talousarvion mukaisina. Aine- ja materiaalihankinnat ovat hieman, alle yhden prosentin koholla. Kaikki kustannukset kokonaisuudessaan ovat jatkuvassa seurannassa Nurmijärven kestävä kasvu -ohjelman mukaisesti.

Tarkennamme kuluvan vuoden liittymismaksukertymäarviota toisen osavuositarkastuksen yhteydessä. Rakentamisen oletetaan elpävän hieman ja talousarvion mukainen ennuste 1,4 M€ on mahdollinen. Ilvesvuori-pohjoisen alueen ensimmäisen vaiheen liittymismaksu on budjetoitu vuodelle 2026 ja todennäköisesti toteutumassa.

RAHOITUSLASKELMA, €	Tot. 2026 1-3	TA 2026	TP 2026 Enn.	Tot. 2025 1-3	TP 2025
Toiminnan rahavirta	541 840	7 565 838	7 565 838	654 497	7 227 747
Liikelyijäämä/alijäämä	-503 385	3 453 838	3 453 838	-250 456	3 516 728
Poistot ja arvonalentumiset	1 059 157	4 500 000	4 500 000	921 268	4 098 316
Rahoitustuotot ja kulut	-13 932	-388 000	-388 000	-16 315	-387 298
Satunnaiset erät					
Tuloverot					
Tulorahoituksen korjauserät					
Investointien rahavirta	-1 720 589	-13 995 000	-13 995 000	-909 669	-8 075 478
Investointimenot	-1 720 589	-13 995 000	-13 995 000	-909 669	-8 075 478
Rahoitusosuudet investointimenoihin					
Pysyvien vastaavien hyödykkeiden luovutustulot					
Toiminnan ja investointien rahavirta	-1 178 749	-6 429 162	-6 429 162	-255 171	-847 732
Rahoituksen rahavirta	5 377 811	0	0	1 264 807	852 262
Antolainauksen muutokset					
Antolainasaamisten lisäykset kunnalle					
Antolainasaamisten lisäykset					-2 695
Antolainasaamisten vähennykset kunnalta					
Antolainasaamisten vähennykset					
Antolainauksen muutokset					
Lainakannan muutokset					
Pitkäaikaisten lainojen lisäys kunnalta					
Pitkäaikaisten lainojen lisäys					
Pitkäaikaisten lainojen vähennys kunnalta					
Pitkäaikaisten lainojen vähennys					
Lyhytaikaisten lainojen lisäys					
Lyhytaikaisten lainojen vähennys					
Lyhytaikaisten lainojen muutos kunnalta					
Lyhytaikaisten lainojen lisäys					
Lyhytaikaisten lainojen vähennys					
Lyhytaikaisten lainojen muutos					
Lainakannan muutokset					
Oman pääoman muutokset					
Muut maksuvalmiuden muutokset					
Toimeksiantojen varojen ja pääomien muutokset					
Vaihto-omaisuuden muutos					
Saamisten muutos kunnalta	5 209 272			6 544 610	1 335 169
Saamisten muutos	5 624 960			-336 210	-5 766 291
Korottomien velkojen muutos kunnalta	1 384 044			0	7 314 950
Korottomien velkojen muutos	-6 840 465			-4 943 593	-2 028 872
Muut maksuvalmiuden muutokset	5 377 811	0	0	1 264 807	852 262
Rahavarojen muutos	4 199 062	-6 429 162	-6 429 162	1 009 636	4 530
Rahavarat tilikauden lopussa	4 204 542			1 010 586	5 480
Rahavarat tilikauden alussa	5 480			950	950

Nurmijärven Vesi-liikelaitoksen

Tase	31.3.2026	31.3.2025	31.12.2025
Vastaavaa			
Pysyvät vastaavat	71 029 153,60	66 376 265,53	70 367 721,67
Aineettomat hyödykkeet	294 470,44	0,00	324 819,57
Aineettomat oikeudet	188 805,73	0,00	199 768,64
Muut pitkävaikutteliset menot	105 664,71		125 050,93
Aineelliset hyödykkeet	70 691 933,16	66 336 210,53	70 000 152,10
Rakennukset	6 301 464,96	6 677 541,52	6 394 196,17
Kiinteät rakenteet ja laitteet	60 863 384,39	57 492 400,62	61 783 456,12
Koneet ja kalusto	174 825,00	248 878,18	190 830,31
Ennakkomaksut ja keskeneräiset hankinnat	3 352 258,81	1 917 390,21	1 631 669,50
Sijoitukset			
Muut saamiset	42 750,00	40 055,00	42 750,00
Vaihtuvat vastaavat	6 373 095,09	3 373 849,18	13 008 265,12
Saamiset			
Lyhytaikaiset saamiset	2 168 552,68	2 363 263,53	13 002 784,96
Myyntisaamiset	2 159 266,17	211 293,34	7 641 234,17
Saamiset kunnalta	167,94	0,00	5 209 440,13
Muut saamiset	9 118,57	230 046,97	6 079,45
Siirtosaamiset	0,00	1 921 923,22	146 031,21
Rahat ja pankkisaamiset	4 204 542,41	1 010 585,65	5 480,16
Vastaavaa yhteensä	77 402 248,69	69 750 114,71	83 375 986,79
Vastattavaa			
Oma pääoma	36 350 505,40	33 471 621,64	36 867 822,49
Peruspääoma	2 691 006,82	2 691 006,82	2 691 006,82
Edellisten tilikausien ylijäämä	34 176 815,67	31 047 385,33	31 047 385,33
Tilikauden yli-/alijäämä	-517 317,09	-266 770,51	3 129 430,34
Vieras pääoma	41 051 743,29	36 278 493,07	46 508 164,30
Pitkäaikainen vieras pääoma	30 744 959,50	28 984 959,50	30 744 959,50
Lainat rahoitus- ja vakuutuslaitoksilta	3 000 000,00	3 000 000,00	3 000 000,00
Lainat julkisyhteisöiltä			
Korottomat velat kunnalta		0,00	0,00
Liittymismaksut ja muut velat	27 744 959,50	25 984 959,50	27 744 959,50
Lyhytaikainen vieras pääoma	10 306 783,79	7 293 533,57	15 763 204,80
Joukkovelkakirjalainat			
Lainat rahoitus- ja vakuutuslaitoksilta			
Lainat kunnalta			
Saadut ennakot	0,00	2 138,62	0,00
Ostovelat	901 444,20	422 715,26	1 848 310,75
Korottomat velat kunnalta	8 698 994,01	0,00	7 314 950,27
Muut velat	251 520,36	64 847,00	2 037 787,09
Siirtovelat	454 825,22	6 803 832,69	4 562 156,69
Vastattavaa yhteensä	77 402 248,69	69 750 114,71	83 375 986,79

Henkilöstö

HTV1	Tot. 2026 1-3	TA 2026	TP 2026 ennuste
Yhteensä	6,2	23,5	23,5

Alkuvuonna henkilöstössä ei ole tapahtunut muutoksia.

Muutosesitys määrärahoihin

Määrärahoihin ei esitetä muutoksia.

Investoinnit

Investointihanke	TA 2026	Toteutunut	Ennuste koko vuosi 2026
Vesihuollon rakentaminen	-13 795 000	-1 720 589	-13 795 000
Irtaimisto	-200 000	0	-200 000
Yhteensä	-13 995 000	-1 720 589	-13 995 000

Vesihuoltoverkoston uudisrakentaminen

Vesihuoltoverkoston uudishankkeiden osalta Ilvesvuori pohjoisen vesihuollon rakentaminen on viimeistelytöitä lukuun ottamatta valmistunut. Pieniä siirtoja hankkeiden välillä ja kustannusarvioiden tarkentumisia on toteutumassa, mm. Ilvesvuoren viimeistelytöiden osalta, lisäystä 75.000 euroa.

Vesihuoltoverkoston saneeraus ja pääjohdot

Vesihuoltoverkoston saneerausten arvioidaan pysyvän likimäärin käyttösuunnitelman

kustannusennusteissa. Envallintien osalta määrärahoja on lisätty 15.000 euroa. Kirkonkylä-Klaukkala päävesijohdon rakentaminen on alkanut talvella.

Tuotantolaitokset

Laitoshankkeet etenevät pääosin talousarvion mukaisesti. Klaukkalan vesitornihanke kuten myös keväällä alkanut Klaukkalan uuden säätöaseman rakentaminen ovat edenneet aikataulussa. Kirkonkylän uuden jätevedenpuhdistamon toteutussuunnittelu on alkamassa keväällä.

Muutosesitys investointien määrärahoihin

Investointien kokonaismäärärahoihin ei haeta muutoksia. Sisäisiä siirtoja kohteiden välillä esitetään toteutettavaksi kokonaismäärärahan puitteissa.

Vesilaitoksen rakentamishjelman toteutuminen 1.1.-31.3.2026

Investointikulut, -rahoitusosuudet ja -tuotot €	Alkuperäinen	Muutettu	Kum. 3/2026	Tot.-%	Jäijellä	Ennuste 2026
	KS 2026	KS 2026				
9834 Heinoja II	-1 250 000	-1 250 000	-284 946	23 %	-965 054	-1 250 000
9835 Sudentulli	-250 000	-250 000	-4 533	2 %	-245 467	-250 000
9810 Hankevaraus	-65 000	-65 000			-65 000	-65 000
9808 Ilvesvuori, pohjoinen			-13 102		13 102	-75 000
9860 Helsingintien varsi	-30 000	-30 000			-30 000	-30 000
9861 Krannila NYK ja lukio, jv	-30 000	-30 000			-30 000	-30 000
9862 Kassakummuntien itäosa	-50 000	-50 000			-50 000	-50 000
9807 Punamullantien parantaminen	-300 000	-300 000	-37 648	13 %	-262 352	-300 000
9814 Venttiilien rakentaminen	-75 000	-75 000			-75 000	-75 000
9836 Envallintie	-20 000	-20 000			-20 000	-35 000
9837 Kuokkalantie	-100 000	-100 000			-100 000	-100 000
9838 Kuusimäen PKAn verkostomuutos	-200 000	-200 000			-200 000	-200 000
9839 Viirinlaakso II (pk+koulu)	-150 000	-150 000	-1 364	1 %	-148 636	-150 000
9840 Kurrintie	-130 000	-130 000	-409	0 %	-129 591	-130 000
9841 Vaaksintie	-200 000	-200 000			-200 000	-200 000
9842 Saneerauksen hankevaraus	-100 000	-100 000			-100 000	-100 000
9848 Astrakanintie			-946		946	-15 000
9850 Heikkiläntie			-160		160	-5 000
9811 Suunnittelu, mittaus, tutkimus	-50 000	-50 000			-50 000	-50 000
9812 Nimeämättömät kohteet	-45 000	-45 000			-45 000	-45 000
9817 Viemärisuutukset, -korjaukset	-250 000	-250 000			-250 000	-250 000
9813 Verkostojen tutkimukset	-150 000	-150 000			-150 000	-150 000
9818 Aluemittauksen laitekaivot	-100 000	-100 000			-100 000	-100 000
9821 Päävesijohto Toukolantie	-260 000	-260 000			-260 000	-260 000
9805 Suotie			-16 430		16 430	-20 000
9855 Kiikkaistentie	-20 000	-20 000			-20 000	-20 000
9856 Kuntotien päävesijohto	-20 000	-20 000			-20 000	-20 000
9857 Teollisuustie	-500 000	-500 000			-500 000	-500 000
9858 Ylitilantie	-60 000	-60 000			-60 000	-60 000
9859 Asuntokuja	-25 000	-25 000			-25 000	-25 000
9863 Sepänkuja	-10 000	-10 000			-10 000	-10 000
9822 Päävesijohto Kirkonkylä-Kla	-3 000 000	-3 000 000	-821 713	27 %	-2 178 287	-2 870 000
9843 Etäluenta	-250 000	-250 000	-12 074	5 %	-237 926	-250 000
9823 Vedenottamot, ylläpitoinv	-100 000	-100 000			-100 000	-100 000
9824 JVP Klaukkala, ylläpitoinv	-200 000	-200 000	-16 620	8 %	-183 380	-200 000
9825 JVP kirkonkylä, ylläpitoinv	-100 000	-100 000			-100 000	-100 000
9826 JV-pumppaamot, ylläpitoinv	-100 000	-100 000	-35 387	35 %	-64 613	-100 000
9830 Automaatiojärj., ylläpitoinv	-50 000	-50 000	-2 373	5 %	-47 627	-50 000
9845 Kuusimäen PKA:n saneeraus	-250 000	-250 000			-250 000	-250 000
9851 Kiljavan kaivojen saneeraus	-300 000	-300 000			-300 000	-300 000
9853 Poka-Kaari-Kalkerin jv-p san.	-300 000	-300 000			-300 000	-300 000
9828 Klaukkalan vesitorni, uusi	-3 000 000	-3 000 000	-330 829	11 %	-2 669 171	-3 000 000
9829 Kirkonkylän puhdistamo, uusi	-705 000	-705 000	-12 924	2 %	-692 076	-705 000
9846 Klaukkalan SA4 rakentaminen	-1 000 000	-1 000 000	-129 132	13 %	-870 868	-1 000 000
9831 Veden Koneet ja kalusto	-200 000	-200 000			-200 000	-200 000
INVESTOINNIT NETTO	-13 995 000	-13 995 000	-1 720 589	12 %	-12 274 411	-13 995 000

Johtokuntaan nähden sitovat toiminnalliset tavoitteet

Tavoite	Tavoitteen mittari	Tavoitteen lähtötaso				Mittarin tavoitetaso	Tavoitteiden toteuma	Toimenpiteet
		TP 2023	TP 2024	TP 2025	TA 2026			
Asiakastytyväisyyden paraneminen	Asiakastytyväisyyden tutkimuksen WACSI -indeksi (asteikko 4-10)	8,69	8,65	8,71	>8,60	Asiakastytyväisyyskysely toteutetaan touko-elokuussa, tulokset saadaan syyskuussa.	Ulkoisen viestinnän kehittäminen maailman tilanne huomioiden	
Vedenjakelun toimitusvarmuus	Putkiriikojen suhteellinen määrä (kpl/100 km/vuosi)	2,8	1,95	1,3	2	Tammi-maaliskuun suhteellinen putkiriikojen määrä oli 1,0 eli neljä putkiriikkoa.	Vesijohtoverkoston mallinnuksen kehittäminen ja tulosten laajempi hyödyntäminen sekä optimointiohjelman hyödyntäminen	
den laatu	Laatuvaatimukset ja -tavoitteet täyttävä vedenlaatu (%)	100	100	100	100	Talousvesi täytti laatuvaatimukset ja -tavoitteet tammi-maaliskuun aikana.	Ennakoivien toimenpiteiden tehostaminen	
Vesijohtoverkoston vuotovesimäärän vähentäminen	Aluemittausjärjestelmän uusien käytössä olevien kaivojen lukumäärä (kpl) 2023, raportointijärjestelmä käytössä (K/E) 2024	0	K	K	K	Aluemittausjärjestelmä on otettu käyttöön.	Seuranta- ja raportointijärjestelmän hyödyntäminen, suhteellisen vuotovesimäärän pienentäminen	
Henkilöstön työttyväisyys pysyy hyvänä	Henkilöstökyselyn arvosana (asteikko 1-5)	3,2	3,4	3,2	> 2,8	Veden henkilöstöyöpäjä pidetty 29.01. ja läpikäyty edellisen vuoden kyselyn tulokset. Vuoden 2026 kunnan henkilöstökyselyn toteutusajankohdasta ei ole vielä tietoa.	Henkilöstökyselyn kautta esille tulevien kehittämistarpeiden toteuttaminen (esim. tiimilupaukset, kehittämissuunnitelmat)	

Aleksia

Tuloslaskelma 01.01.-31.03.2026

Tuloslaskelma	Tot. 2026 1-3	Tot. %	Muutettu TA 2026	TP 2026 Ennuste	Tot. 2025 1-3	TP 2025
Liikevaihto	2 336 851	25	9 305 986	9 305 986	2 352 210	9 316 046
Valmistus omaan käyttöön						
Liiketoiminnan muut tuotot	1 926	2	85 000	85 000	2 134	64 001
Muut tuet ja avustukset	83					
Materiaalit ja palvelut						
Aineet, tarvikkeet ja tavarat	-609 999	29	-2 110 850	-2 110 850	-508 904	-2 383 895
Palvelujen ostot	-211 769	22	-963 597	-963 597	-229 750	-1 044 406
Materiaalit ja palvelut yhteensä	-821 768		-3 074 447	-3 074 447	-738 655	-3 428 301
Henkilöstökulut						
Palkat ja palkkiot	-986 859	24	-4 186 900	-4 186 900	-979 786	-4 078 013
Henkilösivukulut						
Eläkekulut	-192 423	23	-821 618	-821 618	-165 081	-781 015
Muut henkilösivukulut	-34 340	27	-126 400	-126 400	-28 223	-123 493
Poistot ja arvonal.						
Suunnitelman mukaiset poisto	-12 493	20	-62 000	-62 000	-15 522	-53 174
Liiketoiminnan muut kulut	-260 223	23	-1 113 713	-1 113 713	-281 480	-1 033 613
Liikeliijäämä (-alijäämä)	30 753	521	5 908	5 908	145 597	-117 562
Rahoitustuotot ja -kulut						10 586
Korkotuotot						10 588
Muut rahoitustuotot						208
Korkokulut						
Korvaus peruspääomasta						
Muut rahoituskulut						-210
Ylijäämä (alijäämä) ennen var.						-106 977
Poistoeron lis. (-) tai väh. (+)						
Varausten lis. (-) tai väh. (+)						
Tilikauden ylijäämä (-alijäämä)	30 753	521	5 908	5 908	145 597	-106 977

Toteumaennuste

Liikevaihdon ennustetaan toteutuvan talousarvion mukaisesti. Joidenkin kulujen osalta on ensimmäisenä neljänneksenä tullut pientä ylitystä, esimerkiksi alkuvuodesta on hankittu siivoukseen yhdistelmäkone, jonka kustannus budjetissa jakautuu tasaisesti koko vuodelle.

Elintarvikehankintojen toteuma on 29 % eli 4 % yli budjetin. Elintarvikkeiden osalta seurantaa kohdistetaan jatkossa erityisesti palvelukeittiöiden hankintoihin. Lisäksi ruokalistaa on muokattu alkuvuoden aikana, ja sen tuoman elintarvikekustannusten pienenemisen odotetaan näkyvän seuraavasta neljänneksestä eteenpäin.

Henkilöstö

HTV1	Tot. 2026 1-3	TA 2026	TP 2026 ennuste
Yhteensä	33	144	144

Muutosesitys määrärahoihin

Aleksia ei esitä määrärahamuutoksia ensimmäisen osavuositarkastuksen yhteydessä.

Investoinnit

Investointihanke	Muutettu TA 2026	Toteutunut	Ennuste koko vuosi 2026
Irtain omaisuus	100 000	0	100 000

Investointien toteutuminen

Tämän hetken ennusteen mukaan investointimäärärahat tulevat toteutumaan suunnitellusti. Määrärahan tarvetta tarkastellaan tulevien osavuositarkastusten yhteydessä hankintojen tarkentuessa.

Rahoituslaskelma

RAHOITUSLASKELMA, €	Tot. 2026 1-3	Muutettu TA 2026	TP 2026 Enn.	Tot. 2025 1-3	TP 2025
Toiminnan rahavirta	43 246	67 908	-56 092	161 119	-53 803
Liikelylijäämä/alijäämä	30 753	5 908	5 908	145 597	-117 562
Poistot ja arvonalentumiset	12 493	62 000	-62 000	15 522	53 174
Rahoitustuotot ja kulut	0	0	0	0	10 586
Satunnaiset erät				0	
Tuloverot					
Tulorahoituksen korjauserät					
Investointien rahavirta	0	-100 000	-100 000	0	-14 638
Investointimenot	0	-100 000	-100 000	0	-14 638
Rahoitusosuudet investointimenoihin					
Pysyvien vastaavien hyödykkeiden luovutustulot					
Toiminnan ja investointien rahavirta	43 246	-32 092	-156 092	161 119	-68 441
Rahoituksen rahavirta	87 710	0	0	80 332	68 525
Antolainauksen muutokset					
Lainakannan muutokset					
Oman pääoman muutokset					
Muut maksuvalmiuden muutokset	87 710	0	0	80 332	68 525
Toimeksiantojen varojen ja pääomien muutokset					
Vaihto-omaisuuden muutos					
Saamisten muutos kunnalta	-149 627	0		-179 157	-113 994
Saamisten muutos	6 406	0		-56 634	11 085
Korottomien velkojen muutos kunnalta	0	0		0	
Korottomien velkojen muutos	230 932	0		316 123	171 434
Rahavarojen muutos	130 956	-32 092	-156 092	241 451	84
Rahavarat tilikauden lopussa	131 725	-31 323	-155 323	242 136	769
Rahavarat tilikauden alussa	769	769	769	685	685

Tase

	31.3.2026	31.3.2025	31.12.2025
Vastaavaa			
Pysyvät vastaavat	48 248,15	83 755,46	60 741,29
Aineelliset hyödykkeet	48 248,15	83 755,46	60 741,29
Rakennusten kalusto			
Koneet ja kalusto	48 248,15	83 755,46	60 741,29
Ennakkomaksut ja keskeneräiset hankinnat	0,00	0,00	
Vaihtuvat vastaavat	1 416 323,06	1 516 395,10	1 142 145,25
Saamiset			
Lyhytaikaiset saamiset	1 284 597,76	1 274 258,93	1 141 376,01
Myyntisaamiset	582,18	11 160,67	4 386,36
Saamiset kunnalta	1 253 875,63	1 169 411,65	1 104 248,38
Muut saamiset	25 471,75	93 686,62	30 334,41
Siirtosaamiset	4 668,20	-0,01	2 406,86
Rahat ja pankkisaamiset	131 725,30	242 136,17	769,24
Vastaavaa yhteensä	1 464 571,21	1 600 150,56	1 202 886,54
Vastattavaa			
Oma pääoma	138 177,50	359 998,73	107 424,53
Peruspääoma	8 000,00	8 000,00	8 000,00
Edellisten tilikausien ylijäämä	99 424,53	206 401,25	206 401,25
Tilikauden ylijäämä	30 752,97	145 597,48	-106 976,72
Vieras pääoma	1 326 393,71	1 240 151,83	1 095 462,01
Lyhytaikainen vieras pääoma	1 326 393,71	1 240 151,83	1 095 462,01
Saadut ennakot			0
Ostovelat	164 720,64	177 017,64	120 494,27
Muut velat	57 021,43	110 649,29	66 699,07
Siirtovelat	1 104 651,64	952 484,90	908 268,67
Vastattavaa yhteensä	1 464 571,21	1 600 150,56	1 202 886,54

5 ULKOISET OSAVUOSIKATSAUSLASKELMAT

Tuloslaskelma, €

Kunta ja liikelaitokset, ulkoinen

	01.01.-31.03.2026	01.01.-31.03.2025
Toimintatuotot		
Myyntituotot	2 865 951,09	2 488 901,20
Maksutuotot	512 623,83	525 777,11
Tuet ja avustukset	297 201,52	378 870,61
Muut toimintatuotot	3 229 322,34	2 950 485,28
	<u>6 905 098,78</u>	<u>6 344 034,20</u>
Valmistus omaan käyttöön	322 594,00	0,00
Toimintakulut		
Henkilöstökulut	-21 283 692,10	-20 450 053,32
Palkat ja palkkiot	-17 175 910,75	-16 578 499,00
Henkilösivukulut	-4 107 781,35	-3 871 554,32
Eläkekulut	-3 501 530,94	-3 388 588,34
Muut henkilösivukulut	-606 250,41	-482 965,98
Palvelujen ostot	-10 035 366,81	-9 295 612,02
Aineet, tarvikkeet ja tavarat	-3 263 447,80	-2 413 803,40
Avustukset	-2 273 443,74	-1 651 326,16
Muut toimintakulut	-2 400 930,11	-1 865 681,76
	<u>-39 256 880,56</u>	<u>-35 676 476,66</u>
Toimintakate	-32 029 187,78	-29 332 442,46
Verotulot	29 844 104,25	28 503 970,07
Valtionosuudet	8 273 832,00	8 280 453,00
Rahoitustuotot ja -kulut	-612 109,65	-712 736,91
Korkotuotot	81 078,11	0,00
Muut rahoitustuotot	20 669,36	1 218,69
Korkokulut	-712 686,52	-712 743,90
Muut rahoituskulut	-1 170,60	-1 211,70
	<u>37 505 826,60</u>	<u>36 071 686,16</u>
Vuosikate	5 476 638,82	6 739 243,70
Poistot ja arvonalentumiset		
Suunnitelman mukaiset poistot	-6 680 021,54	-5 854 692,52
Arvonalentumiset	0,00	0,00
	<u>-6 680 021,54</u>	<u>-5 854 692,52</u>
Tilikauden tulos	-1 203 382,72	884 551,18
Poistoeron muutos	64 724,08	0,00
Varausten muutos	0,00	0,00
	<u>64 724,08</u>	<u>0,00</u>
Tilikauden yli-/alijäämä	-1 138 658,64	884 551,18

Tase, €		
Kunta ja liikelaitokset (ulkoinen)	31.3.2026	31.3.2025
VASTAAVAA		
PYSYVÄT VASTAAVAT	383 597 118,61	380 284 544,81
Aineettomat hyödykkeet	14 143 017,27	14 516 923,69
Aineettomat oikeudet	188 805,73	0,00
Tietokoneohjelmistot	0,00	0,00
Muut pitkävaikutteiset menot	13 954 211,54	14 516 923,69
Aineelliset hyödykkeet	332 480 152,33	328 886 076,65
Maa- ja vesialueet	68 332 416,12	65 753 324,99
Rakennukset	117 737 247,64	103 274 247,79
Kiinteät rakenteet ja laitteet	138 193 466,47	131 219 592,91
Koneet ja kalusto	3 430 492,27	1 714 604,49
Ennakkomaksut ja kesk. hankinnat	4 786 529,83	26 924 306,47
Sijoitukset	36 973 949,01	36 881 544,47
Osakkeet ja osuudet	31 551 888,31	19 549 933,95
Muut lainasaamiset	4 591 226,68	16 598 226,68
Muut saamiset	830 834,02	733 383,84
TOIMEKSIANTOJEN VARAT	1 590 049,42	1 640 939,49
Valtion toimeksiannot	214 758,34	349 762,99
Lahjoitusrahastojen varat	1 371 182,85	1 286 246,68
Muut toimeksiannot	4 108,23	4 929,82
VAIHTUVAT VASTAAVAT	28 862 152,01	22 432 492,48
Vaihto-omaisuus	395 320,47	445 348,74
Aineet ja tarvikkeet	395 320,47	445 348,74
Saamiset	13 247 917,14	15 087 257,75
Pitkäaikaiset saamiset	8 941 834,51	9 585 154,28
Muut saamiset	8 743 122,62	8 515 122,62
Siirtosaamiset	198 711,89	1 070 031,66
Lyhytaikaiset saamiset	4 306 082,63	5 502 103,47
Myyntisaamiset	2 721 527,69	875 363,36
Lainasaamiset	167,94	0,00
Muut saamiset	1 064 396,62	1 832 504,96
Siirtosaamiset	519 990,38	2 794 235,15
Rahoitusarvopaperit	170 784,85	170 784,85
Osakkeet ja osuudet	170 784,85	170 784,85
Rahat ja pankkisaamiset	15 048 129,55	6 729 101,14
VASTAAVAA YHTEENSÄ	414 049 320,04	404 357 976,78

Tase, €		
Kunta ja liikelaitokset (ulkoinen)	31.3.2026	31.3.2025
VASTATTAVAA		
OMA PÄÄOMA	140 303 190,68	146 611 048,77
Peruspääoma	77 323 348,79	77 323 348,79
Ed. tilikauden yli-/alijäämä	64 118 500,53	68 403 148,80
Tilikauden yli-/alijäämä	-1 138 658,64	884 551,18
POISTOERO JA VAPAAEHT. VARAUKSET	32 924 068,04	33 043 749,97
Poistoero	5 124 068,04	243 749,97
Vapaaehtoiset varaukset	27 800 000,00	32 800 000,00
PAKOLLISET VARAUKSET	2 801 602,55	3 453 077,26
Muut pakolliset varaukset	2 801 602,55	3 453 077,26
TOIMEKSIANTOJEN PÄÄOMAT	1 945 240,21	2 039 868,80
Valtion toimeksiannot	372 076,50	507 081,15
Lahjoitusrahastojen pääomat	1 370 872,85	1 286 016,68
Muut toimeksiantojen pääomat	202 290,86	246 770,97
VIERAS PÄÄOMA	236 075 218,56	219 210 231,98
Pitkäaikainen	157 814 090,77	138 758 344,77
Lainat rahoitus- ja vak.laitoksilta	130 250 000,00	112 955 364,00
Lainat julkisyhteisöltä	0,00	0,00
Saadut ennakot	49 529,98	48 419,98
Liittymismaksut ja muut velat	27 514 560,79	25 754 560,79
Siirtovelat		
Lyhytaikainen	78 261 127,79	80 451 887,21
Joukkovelkakirjalainat	30 000 000,00	20 000 000,00
Lainat rahoitus- ja vak.laitoksilta	29 669 650,00	42 732 142,00
Lainat julkisyhteisöltä	0,00	0,00
Lainat muilta luotonantajilta	0,00	0,00
Saadut ennakot	918 542,50	1 110 113,76
Ostovelat	3 616 914,76	3 521 296,40
Muut velat	1 614 673,47	1 344 805,91
Siirtovelat	12 441 347,06	11 743 529,14
VASTATTAVAA	414 049 320,04	404 357 976,78

Tytäryhteisöt

Nurmijärven Kodit Oy

Tuloslaskelma (euroa)	Tot. 2026 1-3	Tot. %	Muutettu TA 2026	TP 2026 Ennuste	Tot. 2025 1-3	TP 2025
Liikevaihto	3 822 492	25 %	15 547 928	15 282 805	3 833 111	15 259 542
Liikevaihdon muutos vrt. 1-3/2025, %	0 %	0 %		0 %	-1,1 %	-1,0 %
Liiketoiminnan muut tuotot	33 784	4457 %	758	34 542	2 457 114	2 482 342
Liiketoiminnan kulut	-2 581 258	25 %	-10 223 911	-9 989 049	-2 497 167	-8 748 239
Suunnitelman mukaiset poistot	-604 978	25 %	-2 419 910	-2 419 910	-589 824	-2 683 398
Liiketoiminnan muut kulut	-31 649	15 %	-214 930	-199 907	-69 704	-173 915
Liikevoitto/ -tappio	638 391	24 %	2 689 935	2 708 481	3 133 531	6 136 332
Rahoitustuotot- ja kulut	-366 318	20 %	-1 800 126	-1 811 693	-425 985	-1 872 822
Tilinpäätössiirrot	-272 074	31 %	-889 809	-896 788	-250 432	-1 979 930
Välittömät verot	0	0 %		0		
Tilikauden tulos	0	0 %	0	0	2 457 114	2 283 580
Tunnusluvut (euroa)	Tot. 2026 1-3	Tot. %	Muutettu TA 2026	TP 2026 Ennuste	Tot. 2025 1-3	TP 2025
Investoinnit	0	0 %		0	0	2 524 080
Investointien tulorahoitus, %	0 %	0 %		0 %	0 %	
Lainakanta	78 068 265	103 %	76 061 097	76 061 097	81 475 188	79 317 830
Taseen loppusumma	88 233 672	107 %	82 731 661	86 226 172	89 190 059	88 497 927
Sijoitetun pääoman tuotto, %	0,8 %	24 %	3,3 %	0,8 %	3,2 %	7,5 %
Henkilöstömäärä	13	100 %	13	13	13	13

Toteumaennuste

Kahden kohteen vuokria päivitettiin lopulliseen budjettiin siten, että nettovaikutus liikevaihtoon, liikevoittoon ja tilinpäätössiirtoihin -245,00 €. Liikevaihto jäi budjetoidusta, mikä johtui vuokrausasteen pienenemisestä. Toteutunut vuokrausaste per 31.3.2026 = 89,6 %. Koska myös kulut ovat toteutuneet budjetoitua pie-

nempinä, ei tarvetta erityisille sopeutustoimille alkuvuodesta ole ollut. Ajankohtainen maailmantilanne aiheuttaa kuitenkin epävarmuustekijöitä (inflaatio, korkojen ja kustannusten nousun ennustamisen hankaluus), joiden kehitystä seuraamme aktiivisesti, ja joihin reagoimme tarvittaessa nopeasti.

Investointien toteutuminen

Nurmijärven Kodit ei ole kirjannut investointeja tällä tilikaudella.

Sitovat toiminnalliset tavoitteet

Tavoitteet, joista yhtiön tulee raportoida	Tavoitteen mittari	TP 2023	TP 2024	TP 2025	TA 2026	Tavoitteiden toteuma 1-3/2026	Toimenpiteet
Yhtiön tulee huolehtia kannattavuudestaan niin, että liikevaihdolla pystytään kattamaan käyttömeneet ja pääomakustannukset asetetut pääoman tuotto-odotukset huomioiden (vuokrausasteen kehitys)	Vuokrausaste, %	97,4	93,5	89,5	90	89,6	Panostetaan vuokraukseen ja markkinointiin. Seurataan kohteiden käyttöastetta ja markkinatilannetta jatkuvasti ja reagoidaan tarvittaessa.
Asiakastyytyvyyden ja kokemuksen kehittyminen	Asukkaiden suosittelevuudeksi / muu mittari	69	64	59	65	57	Asiakastyytyvyys pyritään pitämään nykyisellä erinomaisella tasolla.
Vuokra-asumisen hinta suhteessa muihin vuokranantajain Nurmijärvellä	Asuntojen keskivuokra €/m ² /kk	12,74	13,76	14,71	14,87	14,87	Vuokrat määritetään omakustannusperiaatteella. Pyrimme pitämään vuokrankorotukset matalina.
Yhtiön keskeinen tavoite lähivuosille on olemassa olevan asuntokannan korjausvelan ja tarpeen selvittäminen sekä asuntokannan jalostaminen ja kehittäminen kysyntää vastaavaksi	Omistajalle raportoitu kiinteistöjen kunnosta ja korjausvelan määrästä sekä kehittämistoimenpiteistä					Salkutus on tehty 2024, päivitys ja aikataulut tehty 03/2026	Kiinteistökatka on salkutettu, toimenpiteet määritetty ja aikataulutettu.
Energiatehokkuuden parantaminen (kannattavuuden parantaminen)	VAETS-mittarit päivitetään liittymisen jälkeen					VAETS:iin on liitetty	Olemme liittyneet VAETS:iin, jonka kautta tulee energiatehokkuustavoitteet.
Yhtiön velkamaaran kohtuullistaminen ja kannattavuudesta huolehtiminen	Omavaraisuusaste, %	1,2 %	2,6 %	7,0 %	8,0 %	3,2 %	Emme ole rakentaneet tai ottaneet uutta lainaa vuoden 2020 jälkeen. Lainamäärä vähenee noin 3,5 m€/vuosi.

Kiinteistö Oy Aitohelmi

Tuloslaskelma (euroa)	Tot. 2026 1-3	Tot. %	Muutettu TA 2026	TP 2026 Ennuste	Tot. 2025 1-3	TP 2025
Liikevaihto	13 424	12 %	116 633	121 124	34 901	139 630
Liikevaihdon muutos vrt. 1-3/2025, %	-62 %	0 %			#JAKO/0!	
Liiketoiminnan muut tuotot		0 %				
Liiketoiminnan kulut	-35 238	26 %	-135 000	-130 656	-27 111	-122 316
Suunnitelman mukaiset poistot		0 %				
Liiketoiminnan muut kulut		0 %				
Liikevoitto/ -tappio	-21 814	119 %	-18 367	-9 532	7 790	17 314
Rahoitustuotot- ja kulut		0 %				13
Tilikauden tulos	-21 814	119 %	-18 367	-9 532	7 790	17 327
Tunnusluvut (euroa)	Tot. 2026 1-3	Tot. %	Muutettu TA 2026	TP 2026 Ennuste	Tot. 2025 1-3	TP 2025
Investoinnit		0 %				
Investointien tulo-rahoitus, %		0 %				
Lainakanta		0 %				
Taseen loppusumma		0 %	1 215 000	1 206 000	1 237 751	1 252 529
Sijoitetun pääoman tuotto, %		0 %				
Omavaraisuusaste, %		0 %				
Henkilöstömäärä		0 %				

Toteumaennuste

Tammi- ja helmikuun hoitovastikkeita ei ole peritty. Kassavarat ovat hyvät, joten kiinteistön maksuvalmius pysyy edelleen hyvänä.

Investoinnit

Investointi-ohjelma	Muutettu TA 2026	Toteutunut	Ennuste koko vuosi 2026

Investointien toteutuminen

Kiinteistön hissien köydet tullaan uusimaan. Kustannus on alustavasti 7 000-8 000 €.

Sitovat toiminnalliset tavoitteet

Tavoitteet, joista yhtiön tulee raportoida	Tavoitteen mittari	TP 2023	TP 2024	TP 2025	TA 2026	Tavoitteiden toteuma 1-3/2026	Toimenpiteet
Yhtiön tulee säilyttää kiinteistön kunto suunnitellusti ja rahoittaa toiminta vuokratuotoilla	Tilojen käyttöaste	100 %	95 %	95 %	90 %	90 %	
Yhtiön tulee pitää tilat toimintojen mukaisessa turvallisessa ja teknisesti asianmukaisessa kunnossa	Tilojen käytettävyyden %				95 %	95 %	
Yhtiön tulee pitää tilat toimintojen mukaisessa turvallisessa ja teknisesti asianmukaisessa kunnossa	Kiinteistön arvon säilymistä edistävät toimenpiteet				95 %	95 %	

Kiinteistö Oy Aleksis Kiventie 14

Tuloslaskelma (euroa)	Tot. 2026 1-3	Tot. %	Muutettu TA 2026	TP 2026 Ennuste	Tot. 2025 1-3	TP 2025
Liikevaihto	5 806	14 %	41 643	43 799	13 895	55 555
Liikevaihdon muutos vrt. 1-3/2025, %	-58 %	0 %				
Liiketoiminnan muut tuotot		0 %				
Liiketoiminnan kulut	-15 709	31 %	-50 000	-60 448	-9 690	-46 022
Suunnitelman mukaiset poistot		0 %				
Liiketoiminnan muut kulut		0 %				
Liikevoitto/ -tappio	-9 903	118 %	-8 357	-16 649	4 205	9 533
Rahoitustuotot- ja kulut		0 %				-269
Tilinpäätössiirrot						
Välittömät verot						
Tilikauden tulos	-9 903	118 %	-8 357	-16 649	4 205	9 264

Tunnusluvut (euroa)	Tot. 2026 1-3	Tot. %	Muutettu TA 2026	TP 2026 Ennuste	Tot. 2025 1-3	TP 2025
Investoinnit	0	0 %				
Investointien tulorahoitus, %		0 %				
Lainakanta	0	0 %				
Taseen loppusumma	872 837	101 %	868 000	852 000	874 300	882 470
Sijoitetun pääoman tuotto, %		0 %				
Omavaraisuusaste, %		0 %				
Henkilöstömäärä		0 %				

Toteumaennuste

Tammi- ja helmikuun hoitovastikkeita ei ole peritty. Kas-savarat ovat hyvät, joten kiinteistön maksuvalmius pysyy

edelleen hyvänä. Tiloista ei tällä hetkellä ole vuokratu-loja. Kiinteistön myynti on tavoitteena. Toistaiseksi kiin-teistölle ei ole ollut kysyntää.

Investointien toteutuminen

Ei ole tällä hetkellä tiedossa suurempia investointeja. Investointien suuruus on riippuvainen myös siitä, että millaisia vuok-ralaisehdokkaita tilaan on tulossa, tai miten kunta haluaa hyödyntää tilaa.

Sitovat toiminnalliset tavoitteet

Tavoitteet, joista yhtiön tulee raportoida	Tavoitteen mittari	TP 2023	TP 2024	TP 2025	TA 2026	Tavoitteiden toteuma 1-3/2026	Toimenpiteet
Yhtiön tulee säilyttää kiinteistön kunto suunnitellusti ja rahoittaa toiminta vuokratuotoilla	Tilojen käyttöaste	100 %	95 %	95 %	5 %	0 %	
Yhtiön tulee pitää tilat toimintojen mukaisessa turvallisessa ja teknisesti asianmukaisessa kunnossa	Tilojen käytettävyy-s, %				90 %	90 %	
Yhtiön tulee pitää tilat toimintojen mukaisessa turvallisessa ja teknisesti asianmukaisessa kunnossa	Kiinteistön arvon säilymistä edistävät toimenpiteet				90 %	90 %	

Kiinteistö Oy Nurmijärven virastotalo

Tuloslaskelma (euroa)	Tot. 2026 1-3	Tot. %	Muutettu TA 2026	TP 2026 Ennuste	Tot. 2025 1-3	TP 2025
Liikevaihto	21 783	11 %	191 683	230 857	55 961	228 286
Liikevaihdon muutos vrt. 1-3/2025, %	-61 %	0 %			#JAKO/O!	
Liiketoiminnan muut tuotot		0 %				
Liiketoiminnan kulut	-58 031	23 %	-255 000	-240 593	-33 172	-182 304
Suunnitelman mukaiset poistot		0 %				-294 361
Liiketoiminnan muut kulut		0 %				
Liikevoitto/ -tappio	-36 248	57 %	-63 317	-9 736	22 789	-248 379
Rahoitustuotot- ja kulut		0 %			126 552	316 815
Tilinpäätössiirrot					-21 236	
Välittömät verot						
Tilikauden tulos	-36 248	57 %	-63 317	-9 736	149 341	68 436

Tunnusluvut (euroa)	Tot. 2026 1-3	Tot. %	Muutettu TA 2026	TP 2026 Ennuste	Tot. 2025 1-3	TP 2025
Investoinnit	0	0 %				
Investointien tulo-rahoitus, %		0 %				
Lainakanta	3 302 133	102 %	3 234 565	3 047 133	3 557 569	3 685 286
Taseen loppusumma		0 %	8 338 500	8 328 000	8 423 261	8 487 969
Sijoitetun pääoman tuotto, %		0 %				
Omavaraisuusaste, %		0 %				
Henkilöstömäärä		0 %				

Toteumaennuste

Tammi- ja helmikuun hoitovastikkeita ei ole peritty. Maksuvalmius kuitenkin on hyvä edelleen.

Sitovat toiminnalliset tavoitteet

Tavoitteet, joista yhtiön tulee raportoida	Tavoitteen mittari	TP 2023	TP 2024	TP 2025	TA 2026	Tavoitteiden toteuma 1-3/2026	Toimenpiteet
Yhtiön tulee säilyttää kiinteistön kunto suunnitellusti ja rahoittaa toiminta vuokratuotoilla	Tilojen käyttöaste	100 %	100 %	100 %	100 %	100 %	
Yhtiön tulee pitää tilat toimintojen mukaisessa turvallisessa ja teknisesti asianmukaisessa kunnossa	Tilojen käytettävyyden %				95 %	95 %	
Yhtiön tulee pitää tilat toimintojen mukaisessa turvallisessa ja teknisesti asianmukaisessa kunnossa	Kiinteistön arvon säilymistä edistävät toimenpiteet				95 %	95 %	

Kiinteistö Oy Nurmijärven Liikennepalvelukeskus

Tuloslaskelma (euroa)	Tot. 2026 1-3	Tot. %	Muutettu TA 2026	TP 2026 Ennuste	Tot. 2025 1-3	TP 2025
Liikevaihto	11 915	25 %	47 652	51 831		37 978
Liikevaihdon muutos vrt. 1-3/2025, %	#JAKO/O!	0 %				
Liiketoiminnan muut tuotot		0 %				
Liiketoiminnan kulut	-11 624	0 %	-42 000	-56 647		-48 764
Suunnitelman mukaiset poistot		0 %				
Liiketoiminnan muut kulut		0 %				-43 337
Liikevoitto/ -tappio	291	0 %	5 652	-4 816		-54 123
Rahoitustuotot- ja kulut		0 %				-1 320
Tilinpäätössiirrot		0 %				
Välittömät verot		0 %				
Tilikauden tulos	291	0 %	5 652	-4 816		-55 443
Tunnusluvut (euroa)	Tot. 2026 1-3	Tot. %	Muutettu TA 2026	TP 2026 Ennuste	Tot. 2025 1-3	TP 2025
Investoinnit	0	0 %				
Investointien tulorahoitus, %	0 %	0 %				
Lainakanta		0 %		0		
Taseen loppusumma	1 618 721	180 %	900 000	1 602 000		1 634 446
Sijoitetun pääoman tuotto, %		0 %				
Omavaraisuusaste, %		0 %				
Henkilöstömäärä		0 %				

Toteumaennuste

Tulot ja menot ovat olleet alkuvuoden ajalla tasapainossa. Talousarvioon 2026 on kuitenkin tarkoitus tehdä korotus, joka on 8,75 %. Nykyinen vuosi on ensimmäi-

nen kokonainen vuosi Teboilin kauppojen jälkeen, jolloin päästää katsomaan tarkemmin talouden toteutuksista.

Sitovat toiminnalliset tavoitteet

Tavoitteet, joista yhtiön tulee raportoida	Tavoitteen mittari	TP 2025	TA 2026	Tavoitteiden toteuma 1-3/2026	Toimenpiteet
Yhtiön tulee säilyttää kiinteistön kunto suunnitellusti ja rahoittaa toiminta vuokratuotoilla	Tilojen käyttöaste	10 %	90 %	10 %	
Yhtiön tulee pitää tilat toimintojen mukaisessa turvallisessa ja teknisesti asianmukaisessa kunnossa	Tilojen käytettävyyden %		95 %	95 %	
Yhtiön tulee pitää tilat toimintojen mukaisessa turvallisessa ja teknisesti asianmukaisessa kunnossa	Kiinteistön arvon säilymistä edistävät toimenpiteet		95 %	95 %	

Nurmijärven Sähkö –konserni

Tuloslaskelma (euroa)	Tot. 2026 1-3	Tot. %	Muutettu TA 2026	TP 2026 Ennuste	Tot. 2025 1-3	TP 2025
Liikevaihto	14 274 532	40 %	35 392 127	38 146 143	11 586 539	34 974 186
Liikevaihdon muutos vrt. 1-3/LY, %		0 %	108 %			-9,5 %
Liiketoiminnan muut tuotot	136 861	12 %	1 180 922	1 189 390	128 194	1 149 613
Liiketoiminnan kulut	-9 608 828	38 %	-25 426 630	-26 694 023	-8 103 816	-23 727 852
Suunnitelman mukaiset poistot	-983 254	24 %	-4 138 642	-4 087 236	-939 829	-3 886 491
Liiketoiminnan muut kulut	-1 098 999	22 %	-4 978 596	-4 875 576	-1 137 356	-4 701 905
Liikevoitto/ -tappio	2 720 313	134 %	2 029 181	3 678 700	1 533 733	3 807 552
Rahoitustuotot- ja kulut	-275 172	53 %	-520 000	-795 172	30 954	-185 342
Tilinpäätössiirot				0		
Tuloverot ja muut välittömät verot	-546 580	181 %	-302 200	-476 725	-291 589	-894 673
Tilikauden tulos	1 898 561	157 %	1 206 981	2 406 803	1 273 098	2 727 538

Tunnusluvut (euroa)	Tot. 2026 1-3	Tot. %	Muutettu TA 2026	TP 2026 Ennuste	Tot. 2025 1-3	TP 2025
Investoinnit	2 434 167	20 %	11 979 000	9 544 833	1 688 494	9 251 942
Investointien tulo-rahoitus, %	118 %	194 %	61 %	68 %	131 %	71 %
Lainakanta	9 857 895	99 %	10 000 000	8 650 000	11 068 421	9 857 895
Taseen loppusumma	131 560 777	101 %	130 000 000	130 000 000	126 858 105	127 051 288
Sijoitetun pääoman tuotto, %	11,7 %	467 %	2,5 %	4,5 %	1,9 %	5,0 %
Omavaraisuusaste, %	56,4 %	105 %	53,8 %	54,6 %	56,0 %	57,0 %
Henkilöstömäärä	40	100 %	40	41	40	39

Toteumaennuste

Alkuvuosi oli Nurmijärven Sähkö- konsernille taloudellisesti hyvä. Tammi- helmikuussa sekä volyymit että liikevaihto ylittivät budjetoidun kaikissa liiketoiminnoissa ajanjaksolla vallinneen, keskimääräistä kylmemmän sään johdosta. Myös käyttökate ja liikevoitto ylittivät budjetoidun verkko- ja lämpöliiketoiminnoissa, häviösähkö- ja polttoainekustannusten kasvusta huolimatta. Sähkönmyynnissä saavutettiin budjetin mukainen taso.

Maaliskuu puolestaan oli keskimääräistä lämpimämpi ja volyymit sekä liikevaihto budjettia alhaisemmat, mutta käyttökate ja liikevoitto kuitenkin ylittivät budjetoidun kaikissa liiketoiminnoissa. Alkuvuoden 01 - 03 / 2026 tulostaso ylittikin budjetoidun kaikkien liiketoimintojen osalta. Myös koko vuoden konsernituloksen ennustetaan ylittävän budjetin.

Investoinnit

Investointihanke, M€	Muutettu TA 2026	Toteutunut	Ennuste koko vuosi 2026
sähkönmyynti, tuotanto	1,5	0,3	1,5
sähkösiiro	6,6	1,4	6,6
lämmöntuotanto	3,4	0,1	3,4

Investointien toteutuminen

Investoinnit ovat käynnistyneet budjetoitua aikaisemmin. Koko vuoden osalta investointien ennustetaan kuitenkin toteutuvan budjetoidun mukaisina.

Sitovat toiminnalliset tavoitteet

Tavoitteet, joista yhtiön tulee raportoida	Tavoitteen mittari	TP 2023	TP 2024	TP 2025	TA 2026	Tavoitteiden toteuma 1-3/2026	Toimenpiteet
Taloudelliset:							
Tavoitteena on, että sähkön siirron hinnoittelu säilyy kohtuullisena	Sähkön siirtohintana (vertailu maan keskiarvoon)	Alle valtakunnan keskiarvo, toteutunut.	Alle valtakunnan keskiarvo, toteutunut.	Alle valtakunnan keskiarvo, toteutunut.	Alle valtakunnan keskiarvo, toteutuu.	Alle valtakunnan keskiarvo, toteutunut.	
Tavoitteena on, että kaukolämmön hinnoittelu säilyy kohtuullisena	Kaukolämmön hinta	Liiketoiminnallisesti järkevä taso. Alle valtakunnan keskiarvo toteutunut jokaisen tyyppirakennuksen kohdalla.	Liiketoiminnallisesti järkevä taso. Alle valtakunnan keskiarvo toteutunut jokaisen tyyppirakennuksen kohdalla.	Liiketoiminnallisesti järkevä taso. Alle valtakunnan keskiarvo toteutuu jokaisen tyyppirakennuksen kohdalla.	Liiketoiminnallisesti järkevä taso.	Liiketoiminnallisesti järkevä taso. Alle valtakunnan keskiarvo toteutuu jokaisen tyyppirakennuksen kohdalla toteutunut.	
	Liikevoitto, %	23 %	12 %	11 %	14 %	19 %	
	Omavaraisuusaste, %	55 %	57 %	57 %	55 %	56 %	
Liiketoiminta on kannattavaa ja hinnoittelu perustuu siihen, että yhtiön tarvittavat investoinnit on mahdollista toteuttaa ja kuntaomistajalle voidaan maksaa kohtuullista osinkoa	Yhtiön maksamat vuosittaiset osingot	2 M€	3 M€	2 M€	2 M€	0	Osinko vuodelta 2025, yhteensä 2,0 M€ maksetaan kolmessa erässä vuoden kuluessa: I erä huhtikuun loppuun mennessä, II erä elokuun loppuun mennessä ja III erä joulukuun loppuun mennessä.
Tavoitteena on saada vuosittain 6-12 prosentin sijoitetun pääoman tuotto	Sijoitetun pääoman tuotto %	11 %	7 %	5 %	7 %	12 %	
Toiminnalliset:							
Yhtiöllä on strateginen tehtävä olivoinman edistämiseksi, huoltovarmuudessa ja paikallisen energainfrastruktuurin ylläpitämisessä	Kotimaisen energian osuus kaukolämmön tuotannosta	>95%, toteutunut.	>95%, toteutunut.	>95%, toteutunut.	Toteutuu	92 %	Alkuvuonna öljyn käytön osuus polttoaineesta normaalia suurempi tammi-helmikuun keskimääräistä kylmemmän sään johdosta. Ennusteen mukaan koko vuoden osalta tavoite > 95 % tullaan saavuttamaan.

Rajamäen Uimahalli Oy

Tuloslaskelma	Tot. 2026 1-3	Tot. %	Muutettu TA 2026	TP 2026 Ennuste	Tot. 2025 1-3	TP 2025
Liikevaihto	521 863	27 %	1 900 000	1 900 000	537 987	1 797 074
Liikevaihdon muutos vrt. 1-3/2025, %	-3,0 %					
Liiketoiminnan muut tuotot	129 000	20 %	640 000	600 000	129 000	793 700
Materiaalit ja palvelut	-108 895	30 %	-355 000	-355 000	-104 634	-345 339
Henkilöstökulut	-302 286	24 %	-1 260 000	-1 260 000	-294 664	-1 266 425
Suunnitelman mukaiset poistot	-166 644	25 %	-660 000	-660 000	-166 059	-664 802
Liiketoiminnan muut kulut	-279 188	30 %	-935 000	-935 000	-274 777	-1 062 725
Liikevoitto/ -tappio	-206 150	31 %	-670 000	-670 000	-173 149	-748 517
Rahoitustuotot- ja kulut	0				-12	-4 690
Tilikauden tulos	-206 151	31 %	-670 000		-173 161	-753 207
Tunnusluvut	Tot. 2026 1-3	Tot. %	Muutettu TA 2026	TP 2026 Ennuste	Tot. 2025 1-3	TP 2025
Investoinnit	0	0 %	131 500	131 500	0	
Investointien tulorahoitus, %	0					
Lainakanta			0	0	12 007 000	0
Taseen loppusumma						6 211 586
Sijoitetun pääoman tuotto, %	Negatiivinen	Negatiivinen	0		Negatiivinen	Negatiivinen
Omavaraisuusaste, %			0		Negatiivinen	Negatiivinen
Henkilöstömäärä	21	100 %	21	21	21	21

Toteumaennuste

Liikevaihto on tarkastelujaksolla 3 % pienempi edellisvuoteen verrattuna. Liikevaihdon kertymä on kuitenkin 27 % koko vuoden tavoitteesta, mikä vastaa talousarvioennustetta. Henkilöstökulut ovat toteutuneet budjetoidussa ennusteessa, mikä on talouden hallinnan kannalta hyvä asia.

Tarkastelujaksolla toiminnassa ei ole ilmennyt merkittäviä poikkeamia, asiakasvolyyymi on ollut 96 246, joka on 592 asiakaskäyntiä vähemmän kuin vuonna 2025. Liiketoiminnan muut kulut, sekä materiaalien ja palveluiden ostot ovat toteutuneet noin 5 % budjetoitua suurempina. Tämä selittyy pitkälti jaksotuksilla, sillä muun muassa koko vuoden vakuutusmaksut on maksettu tammi-kuussa.

Investoinnit

Investointihanke	Muutettu TA 2026	Toteutunut	Ennuste koko vuosi 2026
Höyrykehittimien uusiminen	25 000	0	25 000
Huuhteluvesien kierrätysjärjestelmä	66 500	0	66 500
Katon korjaustyöt	0	0	25 000
Asfaltointi	25 000	0	0
Pääviemärin ylivuotoputken korjaamine	15 000	0	15 000

Investointien toteutuminen

Asfaltointi toteutettiin suunniteltua pienemmällä/edullisemmilla toimenpiteillä. Katto on korjattava viipymättä lisävahinkojen estämiseksi. Katon korjaukseen varataan 25000 euroa investointimäärärahaa.

Markkinoilla olevat liiketoiminnot ovat toteutuneet suunnitellulla tavalla, eli niiden tuotot ovat kattaneet kulut odotetulla tavalla. Raportti liitteenä.

Koko vuoden ennustetta varjostaa vuodelle myönnetty toimintatuki 600 000 euroa, jonka taso ei riitä kattamaan yhtiön toimintamenoja kohdistuen uintiin ja sen olosuhteiden ylläpitämiseen.

Yhtiö esittää omistajalle arviolta 100 000 euron lisärahoitusta, toisen osavuosisikatsauksen yhteydessä. Tarvittava lisätoimintatuen tarve tarkentuu toiseen osavuosisikatsukseen mennessä.

Sitovat toiminnalliset tavoitteet

Tavoitteet, joista yhtiön tulee raportoida	Tavoitteen mittari	TP 2023	TA 2024	TP 2025	TA 2026	Tavoitteiden toteuma 1-3/2026	Toimenpiteet
Yhtiön tulee aktiivisesti kehittää toimintoja yhtiön liikevaihdon kasvattamiseksi	Liikevaihdon muutos, %	24 %	-1,7 %	4,1 %	2,7 %	-3,0 %	
Yhtiön asiakasmaksujen tulee olla kohtuullisella tasolla ja kilpailukykyiset suhteessa lähialueiden uimahalleihin	Asiakasmaksujen taso			8 €, k-arvo 6,80 € *14,26 % 4,50 €, k-arvo 3,50 € **21,62 % 4,50 €, k-arvo 3,30 €***26,40 %		Maksut ovat -25 vuoden tasossa	
Yhtiön asiakasmäärä pysyy riittävällä tasolla 300000/vuosi	Asiakaskäyntien määrä	26,5 %	-5,8 %	2,0 %	2% 305 000	31,6 %	
Kunnan vuosittaisen toimintatuen määrä on enintään 600 000 euroa	Kunnan toimintatuki €/vuosi	784 000	730 000	700 000	640 000		
Kunnan vuosittaisen toimintatuen osuus liikevaihdosta pysyy samana tai pienenee. Yhtiön tulee parantaa toimintojen kannattavuutta.	Toimintatuen osuus liikevaihdosta, %	43 %	41 %	33,68 %	38,95 %	24,72 %	
Kunnan vuosittaisen toimintatuen määrä pysyy vakaana	Kunnan tuki / käynti	2,44	2,41	2,31	2,10	1,34 €	

* = aikuisten uinti vertailuhalleja kalliimpi

**= lasten uinti vertailuhalleja kalliimpi

***= eläkeläisten uinti vertailuhalleja kalliimpi

*** = uimahalli oli tammikuun koronan vuoksi suljettuna

Vertailuhallit: Hyvinkää, Kerava, Järvenpää, Lohja, Vantaa, Espoo

6 TALOUSARVIOMUUTOKSET

Käyttötalouden määrärahamuutokset

Käyttötalouteen ei ole esitetty tässä osavuosisikatsauksessa määrärahamuutoksia.

Investointien määrärahamuutokset

Taulukossa esitetään muutokset Nurmijärven kunnan investointien määrärahoihin investointilajeittain ja osa vuosikat-sauksittain. Tarkemmat erittelyt löytyvät toimialojen ja liikelaitosten käyttötalousosan toteutuminen-osiosta. Ensimmäi- sessä osavuosisikatsauksessa esitettyjen muutosten vaikutus on yhteensä 9 425 000 euroa.

Investointien määrärahamuutokset	OVK I	OVK II	OVK III	Muut
Kiinteä omaisuus	0	0	0	0
Muut pitkävaikutteiset menot	-15 000	0	0	0
Osakkeet ja osuudet	0	0	0	0
Talonrakennus	9 925 000	0	0	0
Kunnallistekniikka	0	0	0	0
Irtain omaisuus	-485 000	0	0	0
Aleksia	0	0	0	0
Vesilaitos	0	0	0	0
Yhteensä	9 425 000	0	0	0
<i>Kunta ilman liikelaitoksia</i>	<i>9 425 000</i>	<i>0</i>	<i>0</i>	<i>0</i>
<i>Liikelaitokset</i>	<i>0</i>	<i>0</i>	<i>0</i>	<i>0</i>

Tulorahoituksen määrärahamuutokset

Tulorahoitukseen ei ole esitetty tässä osavuosisikatsauksessa määrärahamuutoksia.



Nurmijärvi

Nurmijärven kunta
PL 37, 01901 Nurmijärvi
Katuosoite: Kunnanvirasto, Keskustie 2 b
Puhelin: (09) 250 021
kunta@nurmijarvi.fi
www.nurmijarvi.fi