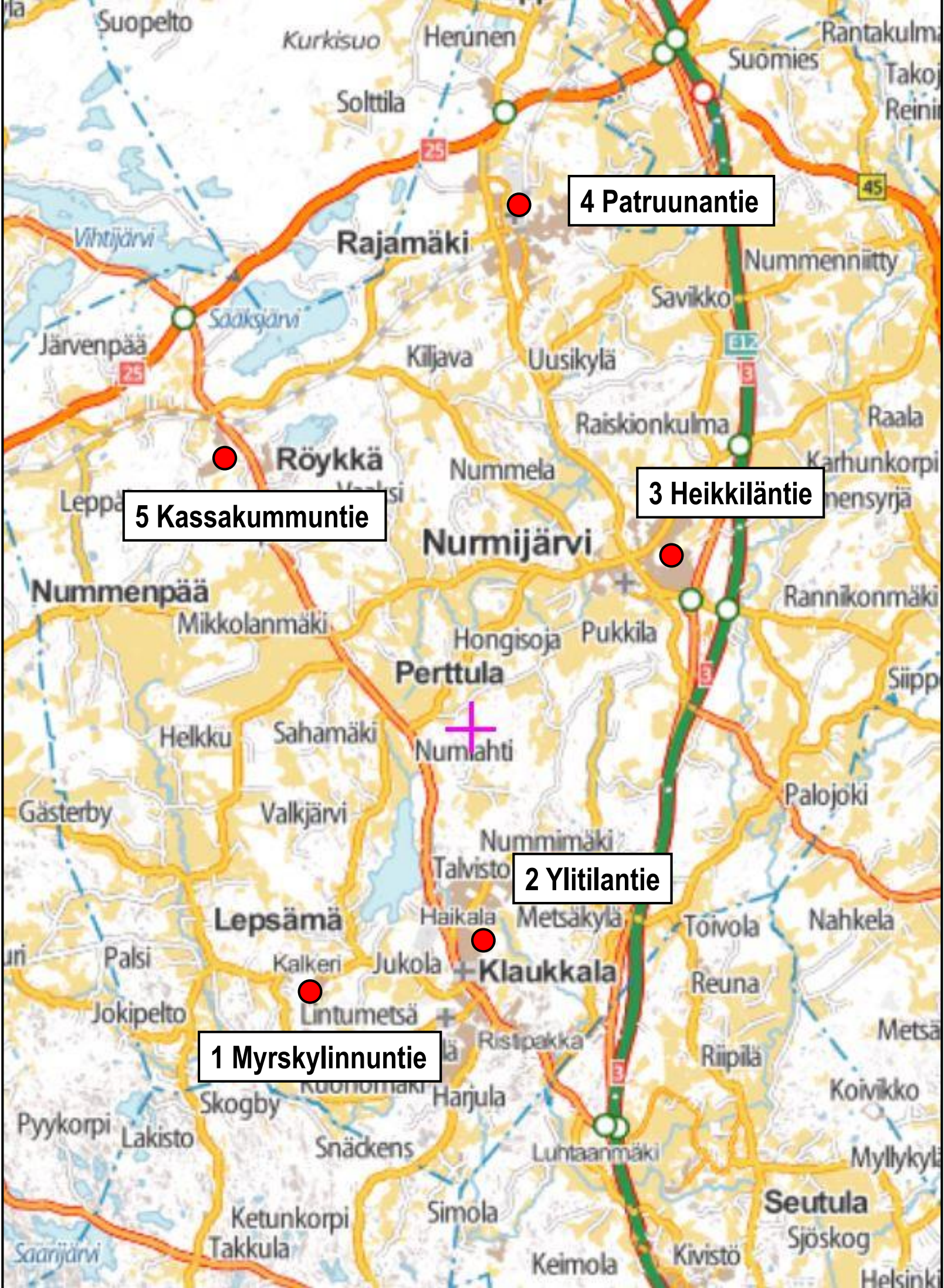


NURMIJÄRVEN KUNNAN NOPEUSMITTAUSPISTEET 2020

Mitt. Pist.	Osoite	Mitt suunt	Nop. raj.	N / lat	E / lon	Mittausaika
01 A	Myrskylinnuntie (Lepsämä)	NE	30	6696009	372323	27.10 klo 06:00 - 29.10.2020 klo 24
01 B	Myrskylinnuntie (Lepsämä)	SW				
02 A	Ylitolantie (Klaukkala)	ESE	30	6696840	375877	27.10 klo 06:00 - 29.10.2020 klo 24
02 B	Ylitolantie (Klaukkala)	WNW				
03 A	Heikkiläntie (Nurmijärvi)	SSW	30	6705378	379942	27.10 klo 06:00 - 29.10.2020 klo 24
03 B	Heikkiläntie (Nurmijärvi)	NNW				
04 A	Patruunantie (Rajämäki)	SSW	40	6712794	377078	27.10 klo 06:00 - 29.10.2020 klo 24
04 B	Patruunantie (Rajämäki)	NNE				
05 A	Kassakummuntie (Röykkä)	NE	30	6707562	370931	27.10 klo 06:00 - 29.10.2020 klo 24
05 B	Kassakummuntie (Röykkä)	SW				

ETRS-TM35FIN -tasokoordinaatit



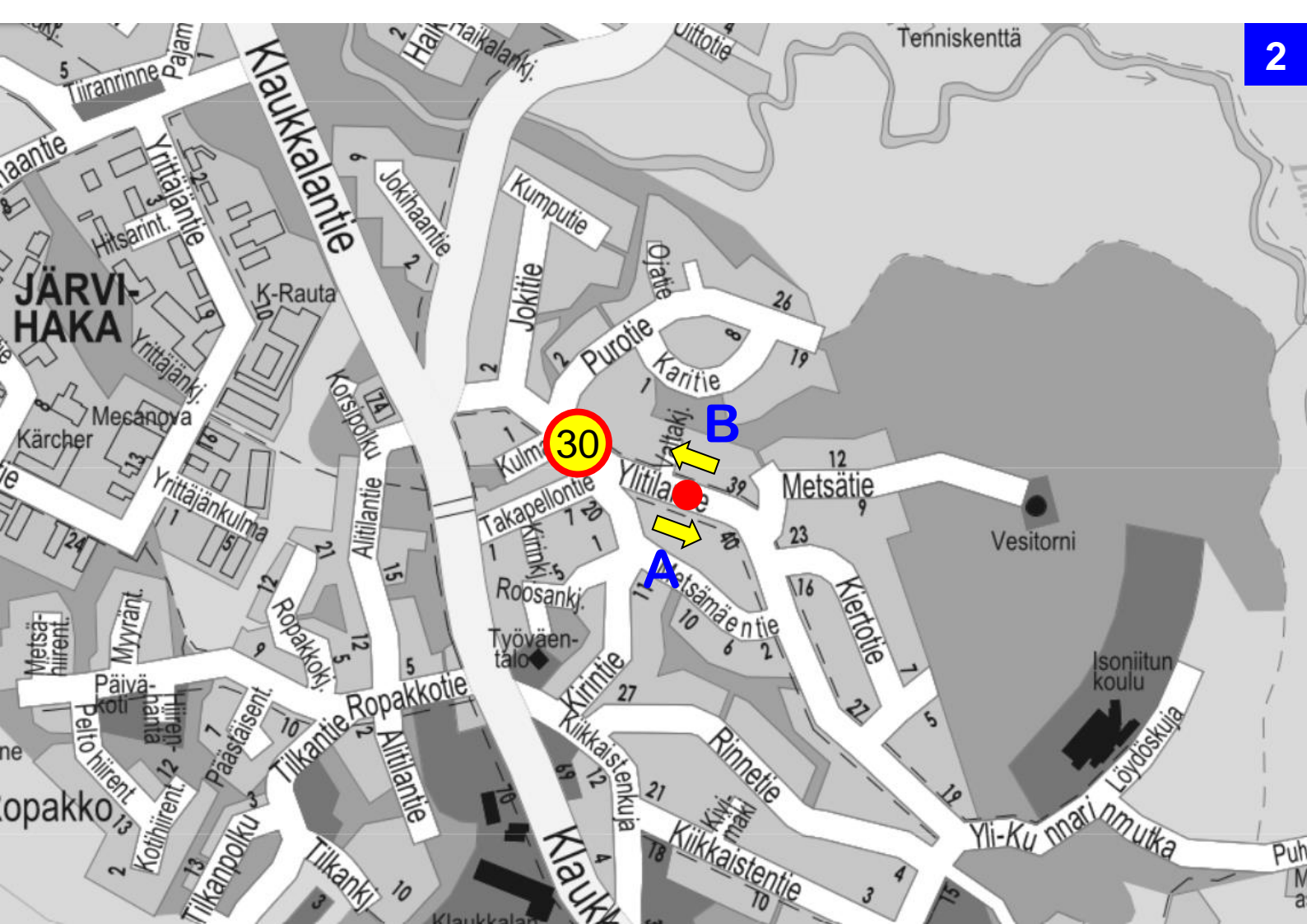
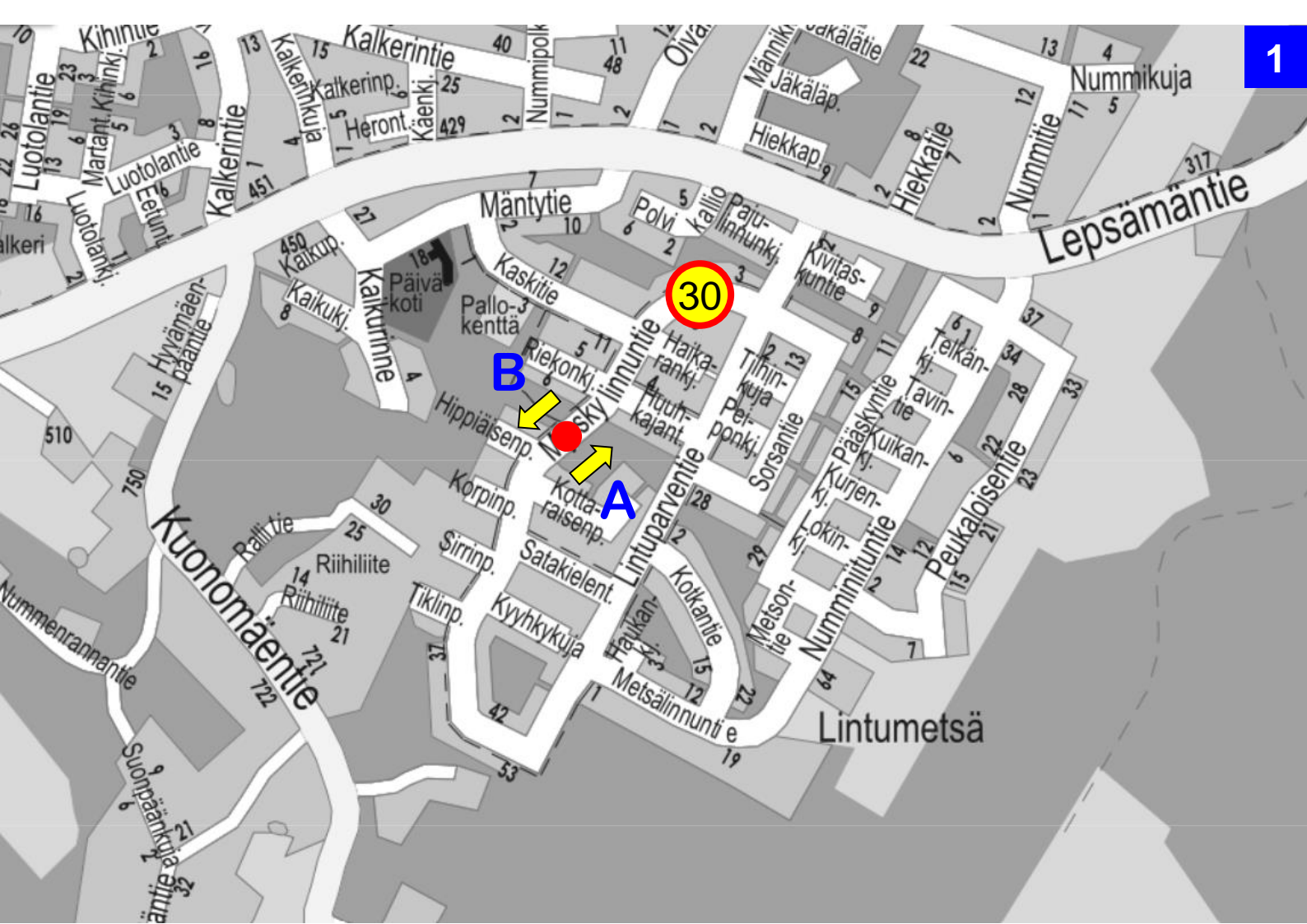
5 Kassakummuntie

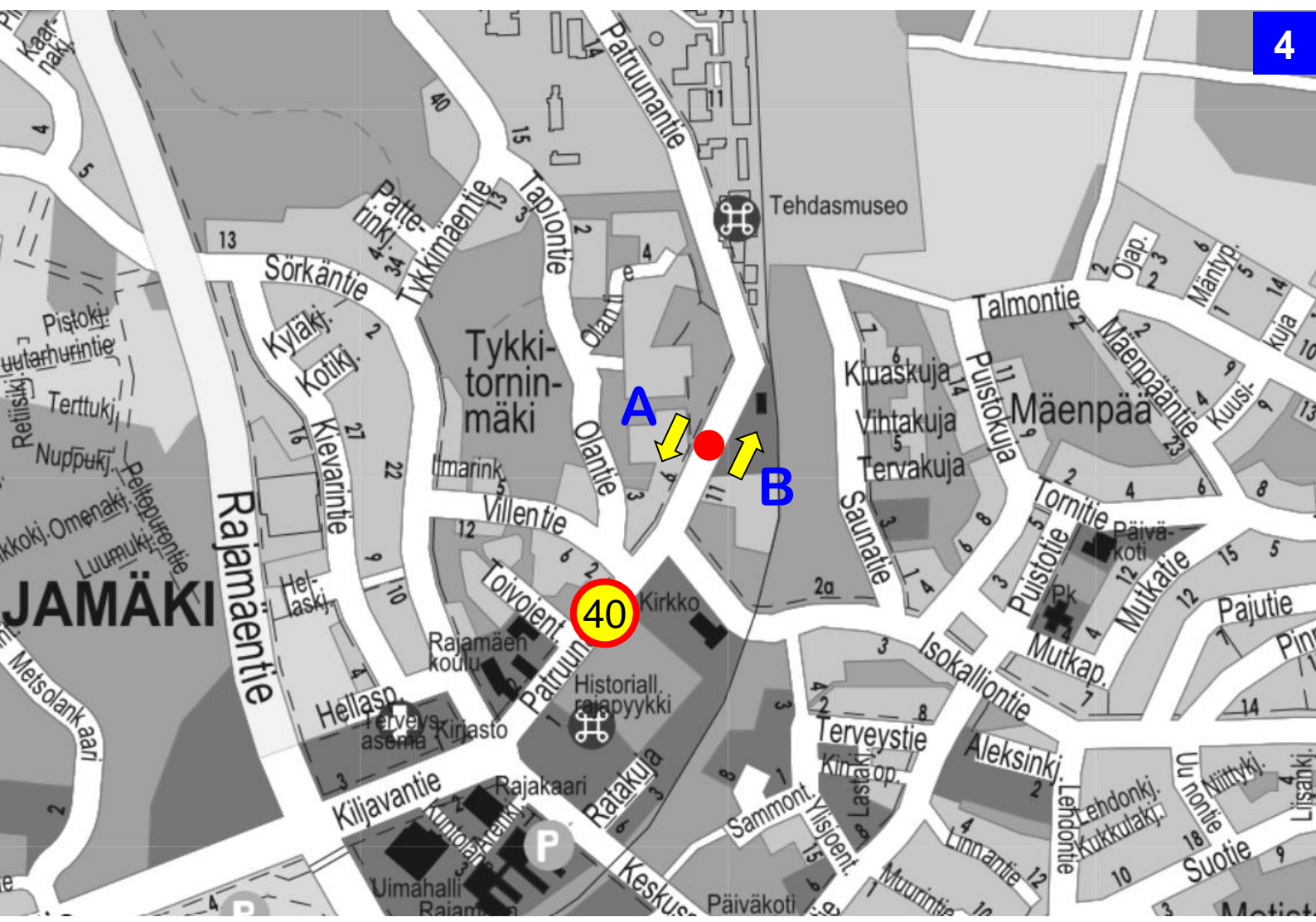
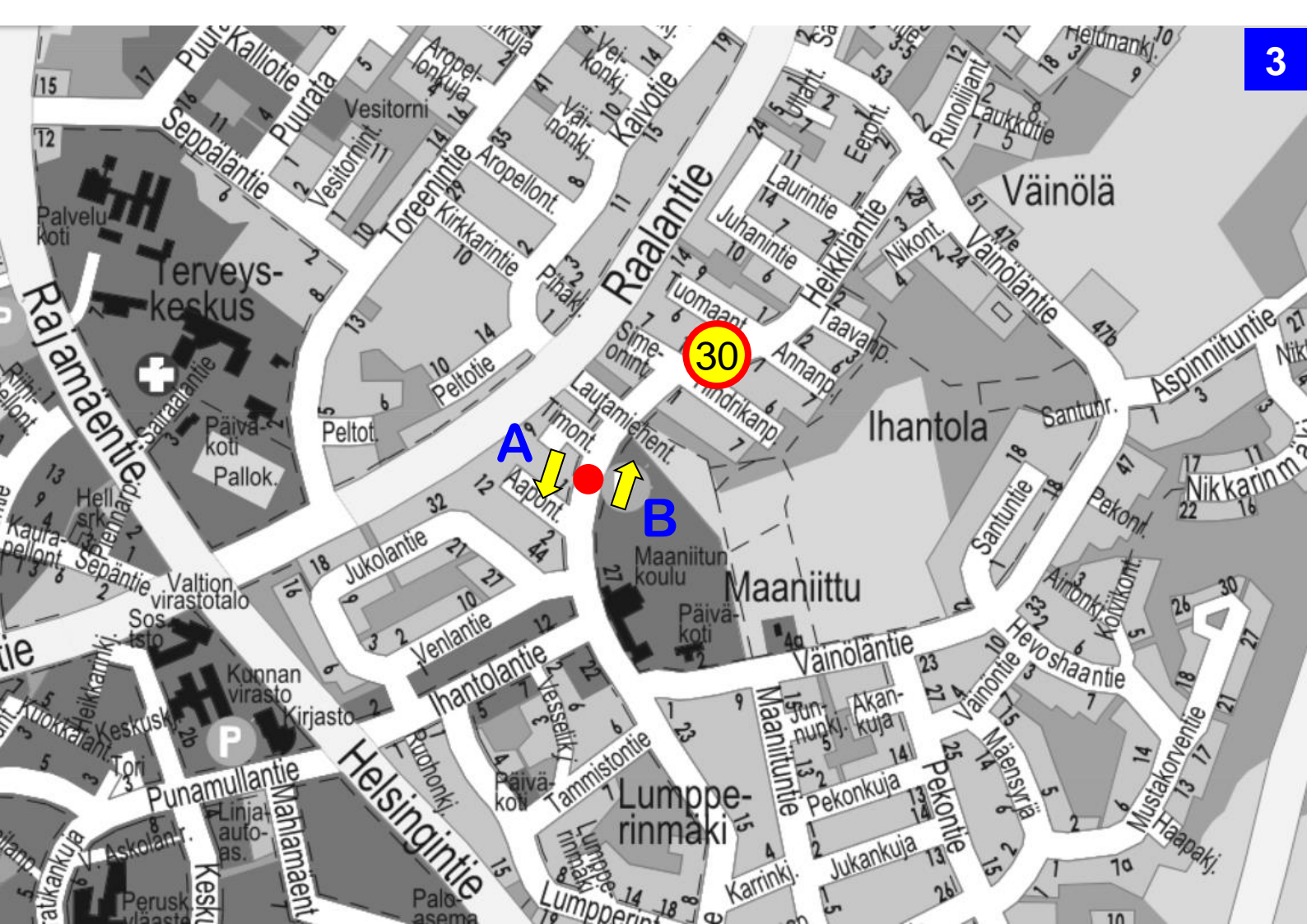
4 Patruunantie

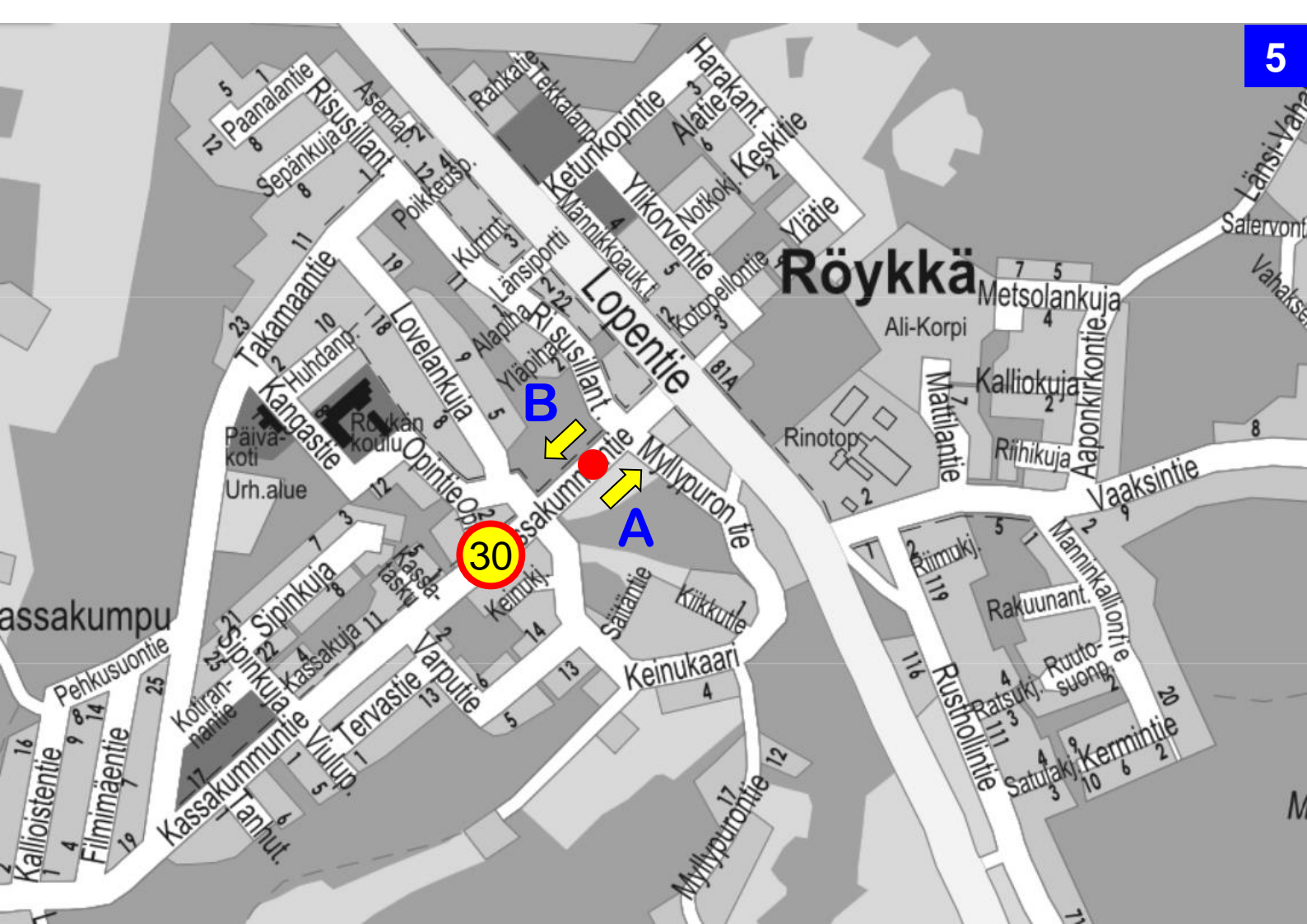
3 Heikkiläntie

2 Ylitolantie

1 Myrskylinnuntie









1 Myrskylinnuntie



2 Ylitalontie



3 Heikkiläntie

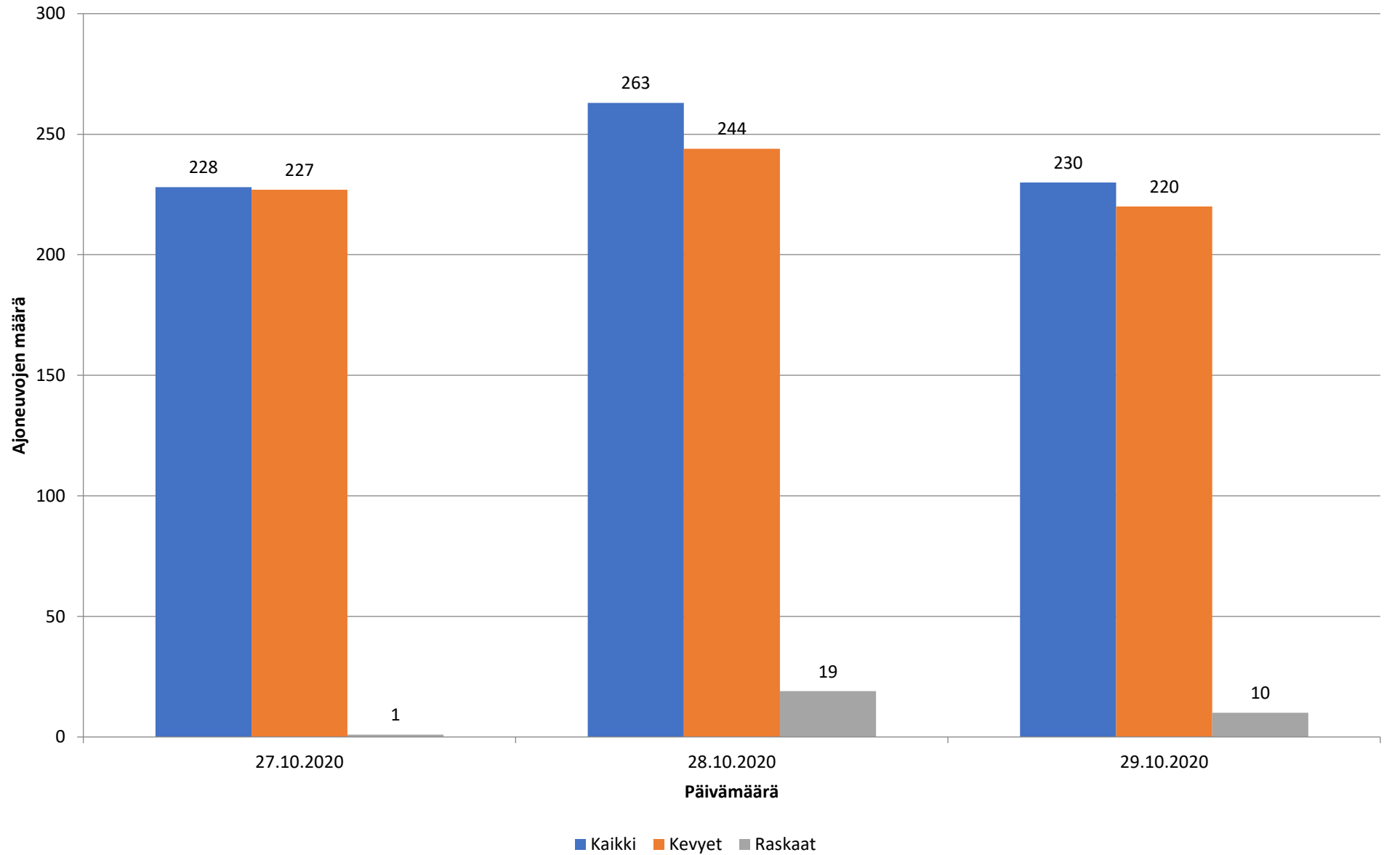


4 Patruunatie

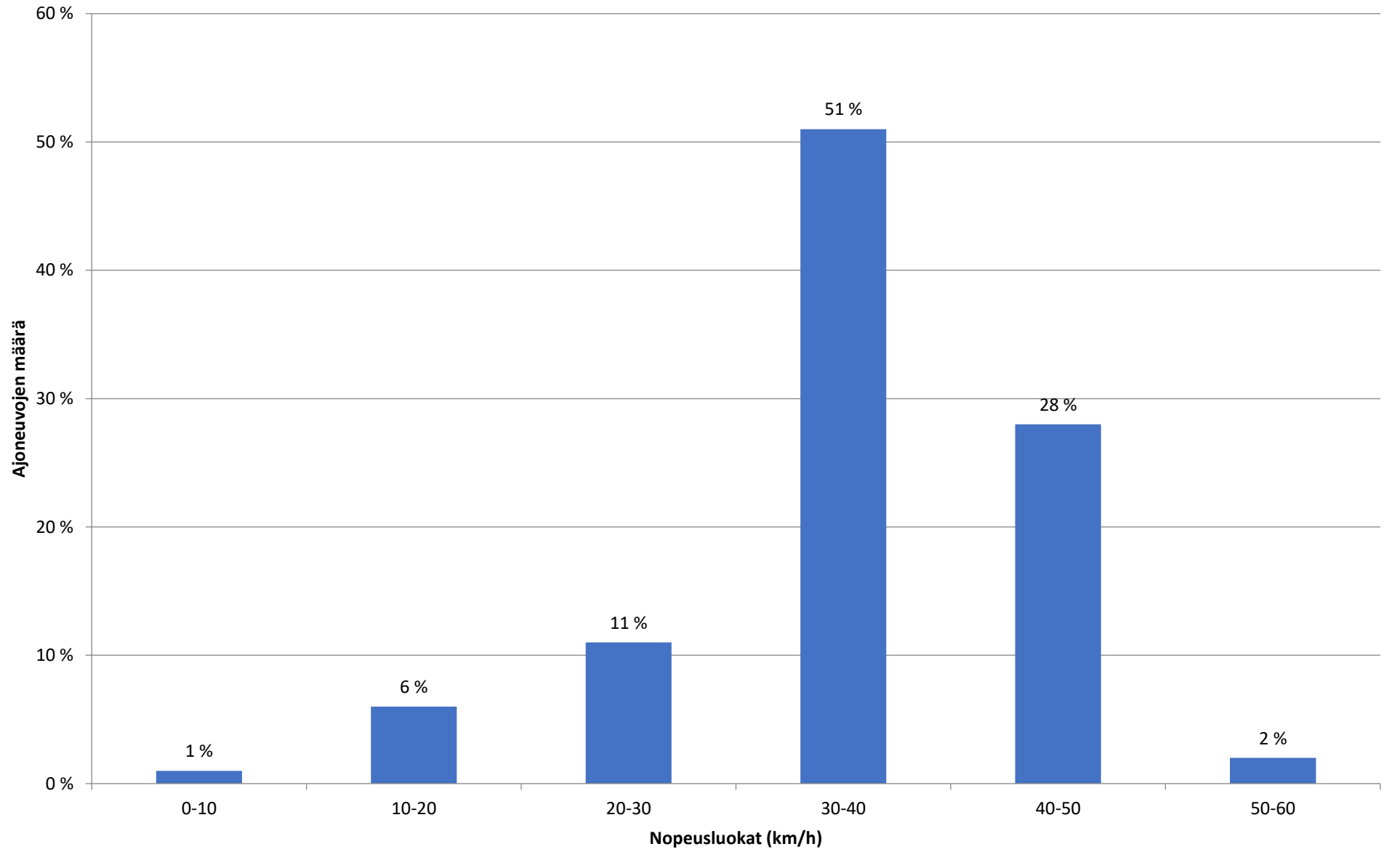


5 Kassakummuntie

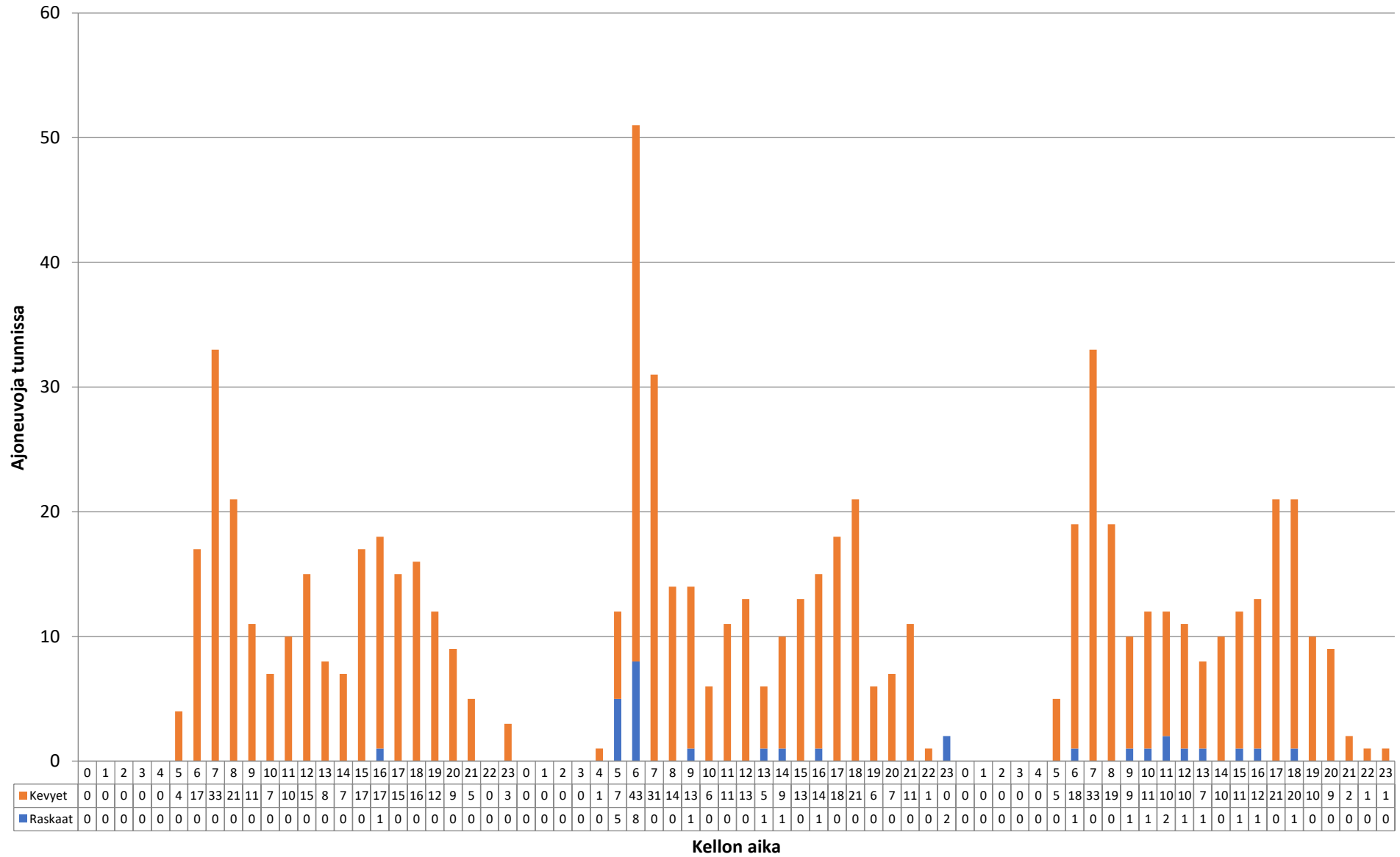
Liikennetiedot ajoneuvoryhmittäin - Piste 1 suunta A



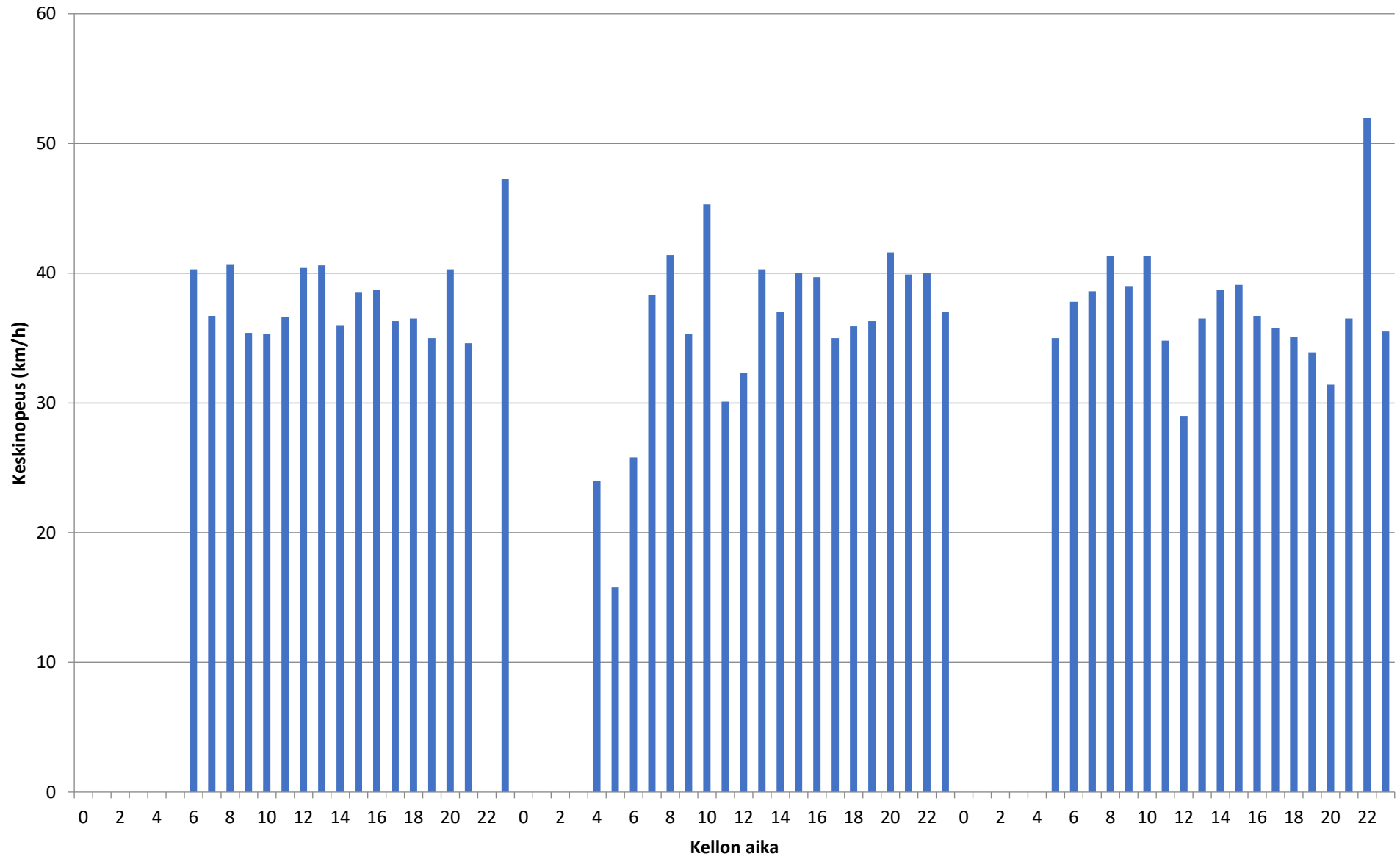
Nopeusjakauma - Koko mittaus - Piste 1 suunta A



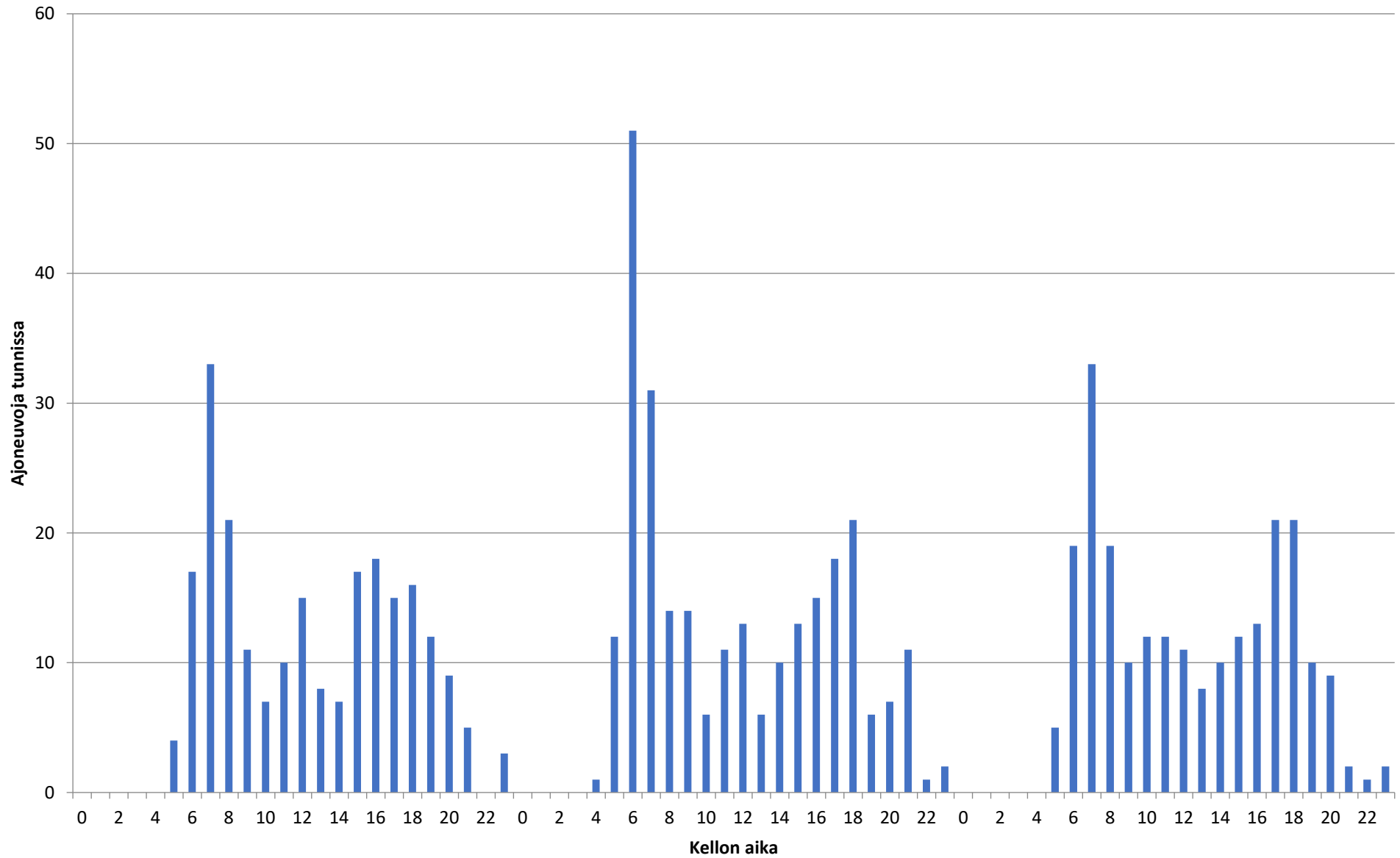
Liikennetiedot ajoneuvoryhmittäin - 27.10.2020-29.10.2020 - Piste 1 suunta A



Keskinopeus - 27.10.2020-29.10.2020 - Piste 1 suunta A



Liikennetiedot - 27.10.2020-29.10.2020 - Piste 1 suunta A



Piste 1 suunta A

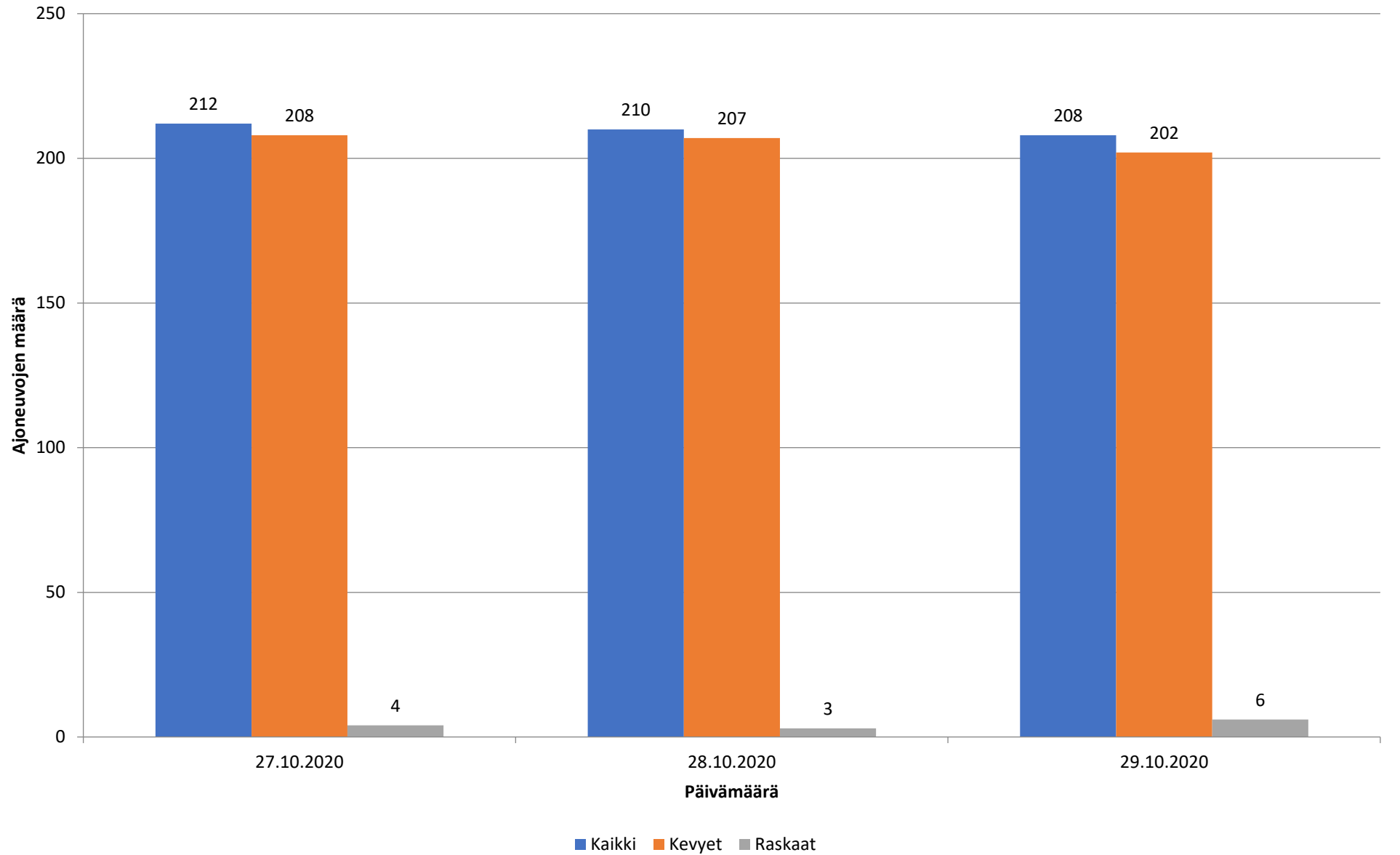
Liikennetiedot					
Päivämäärä	Tunti	Ajoneuvoja	Keskinopeus (km/h)	Kevyet	Raskaat
27.10.2020	0	0	0	0	0
27.10.2020	1	0	0	0	0
27.10.2020	2	0	0	0	0
27.10.2020	3	0	0	0	0
27.10.2020	4	0	0	0	0
27.10.2020	5	4	0	4	0
27.10.2020	6	17	40,3	17	0
27.10.2020	7	33	36,7	33	0
27.10.2020	8	21	40,7	21	0
27.10.2020	9	11	35,4	11	0
27.10.2020	10	7	35,3	7	0
27.10.2020	11	10	36,6	10	0
27.10.2020	12	15	40,4	15	0
27.10.2020	13	8	40,6	8	0
27.10.2020	14	7	36	7	0
27.10.2020	15	17	38,5	17	0
27.10.2020	16	18	38,7	17	1
27.10.2020	17	15	36,3	15	0
27.10.2020	18	16	36,5	16	0
27.10.2020	19	12	35	12	0
27.10.2020	20	9	40,3	9	0
27.10.2020	21	5	34,6	5	0
27.10.2020	22	0	0	0	0
27.10.2020	23	3	47,3	3	0
28.10.2020	0	0	0	0	0
28.10.2020	1	0	0	0	0
28.10.2020	2	0	0	0	0
28.10.2020	3	0	0	0	0
28.10.2020	4	1	24	1	0
28.10.2020	5	12	15,8	7	5
28.10.2020	6	51	25,8	43	8
28.10.2020	7	31	38,3	31	0
28.10.2020	8	14	41,4	14	0
28.10.2020	9	14	35,3	13	1
28.10.2020	10	6	45,3	6	0
28.10.2020	11	11	30,1	11	0
28.10.2020	12	13	32,3	13	0
28.10.2020	13	6	40,3	5	1
28.10.2020	14	10	37	9	1
28.10.2020	15	13	40	13	0
28.10.2020	16	15	39,7	14	1
28.10.2020	17	18	35	18	0
28.10.2020	18	21	35,9	21	0
28.10.2020	19	6	36,3	6	0
28.10.2020	20	7	41,6	7	0

28.10.2020	21	11	39,9	11	0
28.10.2020	22	1	40	1	0
28.10.2020	23	2	37	0	2
29.10.2020	0	0	0	0	0
29.10.2020	1	0	0	0	0
29.10.2020	2	0	0	0	0
29.10.2020	3	0	0	0	0
29.10.2020	4	0	0	0	0
29.10.2020	5	5	35	5	0
29.10.2020	6	19	37,8	18	1
29.10.2020	7	33	38,6	33	0
29.10.2020	8	19	41,3	19	0
29.10.2020	9	10	39	9	1
29.10.2020	10	12	41,3	11	1
29.10.2020	11	12	34,8	10	2
29.10.2020	12	11	29	10	1
29.10.2020	13	8	36,5	7	1
29.10.2020	14	10	38,7	10	0
29.10.2020	15	12	39,1	11	1
29.10.2020	16	13	36,7	12	1
29.10.2020	17	21	35,8	21	0
29.10.2020	18	21	35,1	20	1
29.10.2020	19	10	33,9	10	0
29.10.2020	20	9	31,4	9	0
29.10.2020	21	2	36,5	2	0
29.10.2020	22	1	52	1	0
29.10.2020	23	2	35,5	1	0

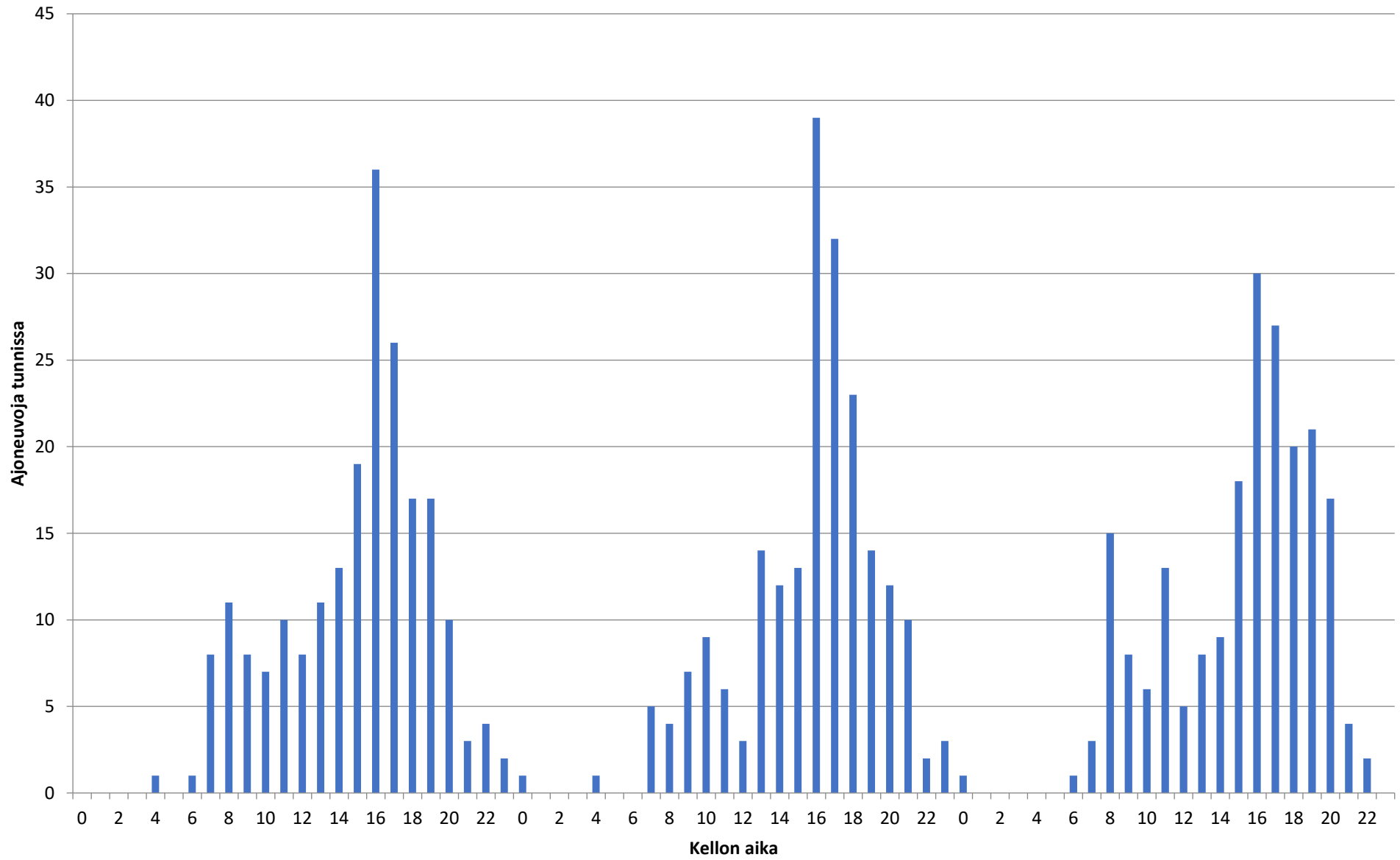
Piste 1 suunta A

Päivämäärä	Nopeusluokat (km/h)												Liikennemäärät			
	0 - 10	10 - 20	20 - 30	30 - 40	40 - 50	50 - 60	60 - 70	70 - 80	80 - 90	90 - 100	100 - 110	110 - 120	120 -	Kevyet	Raskaat	Kaikki
27.10.2020	0 %	2 %	9 %	58 %	28 %	3 %	0 %	0 %	0 %	0 %	0 %	0 %	0 %	227	1	228
28.10.2020	2 %	13 %	11 %	47 %	24 %	3 %	0 %	0 %	0 %	0 %	0 %	0 %	0 %	244	19	263
29.10.2020	0 %	4 %	13 %	50 %	33 %	1 %	0 %	0 %	0 %	0 %	0 %	0 %	0 %	220	10	230
Koko mittaus	1 %	6 %	11 %	51 %	28 %	2 %	0 %	0 %	0 %	0 %	0 %	0 %	0 %	691	30	721

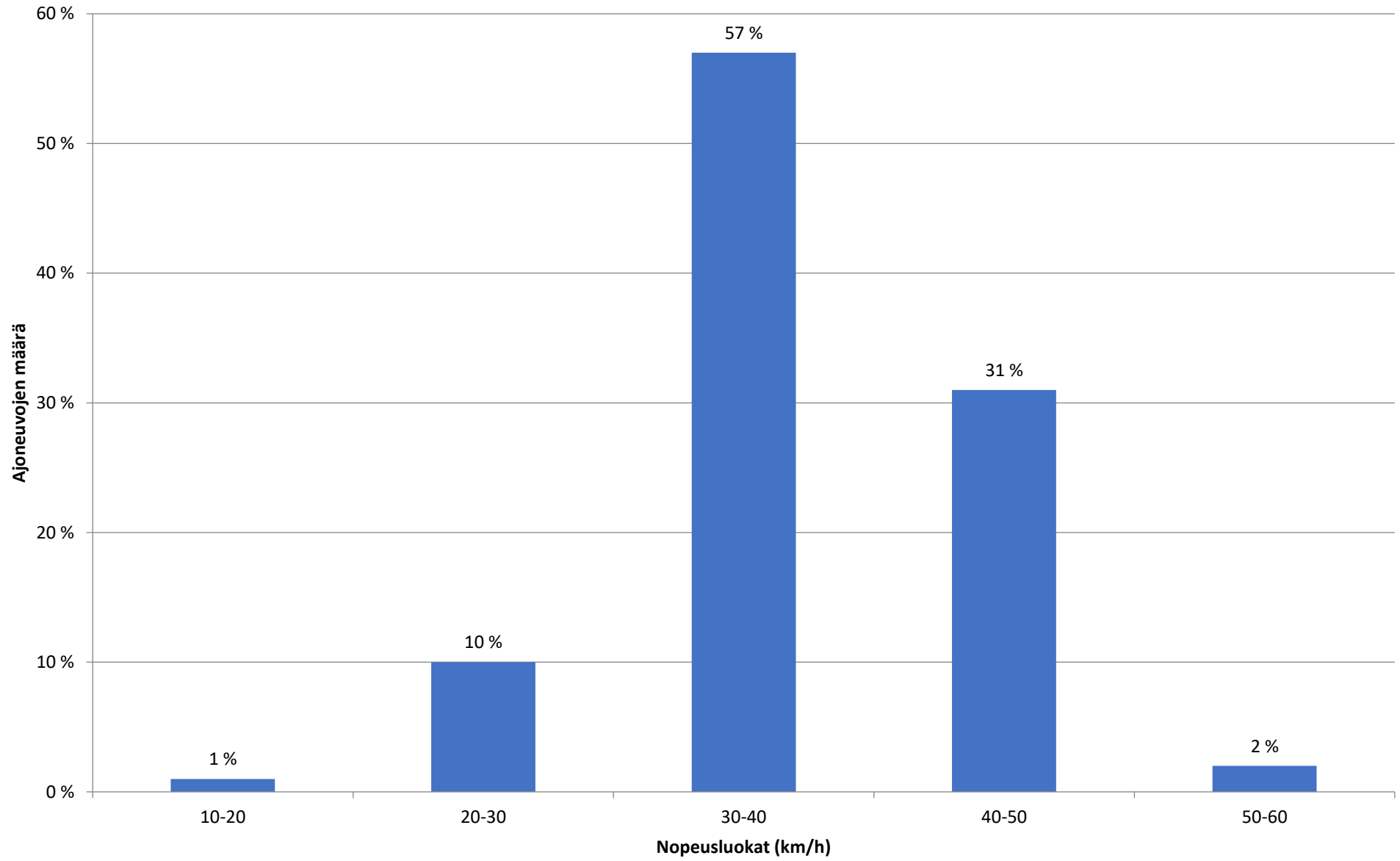
Liikennetiedot ajoneuvoryhmittäin - Piste 1 suunta B



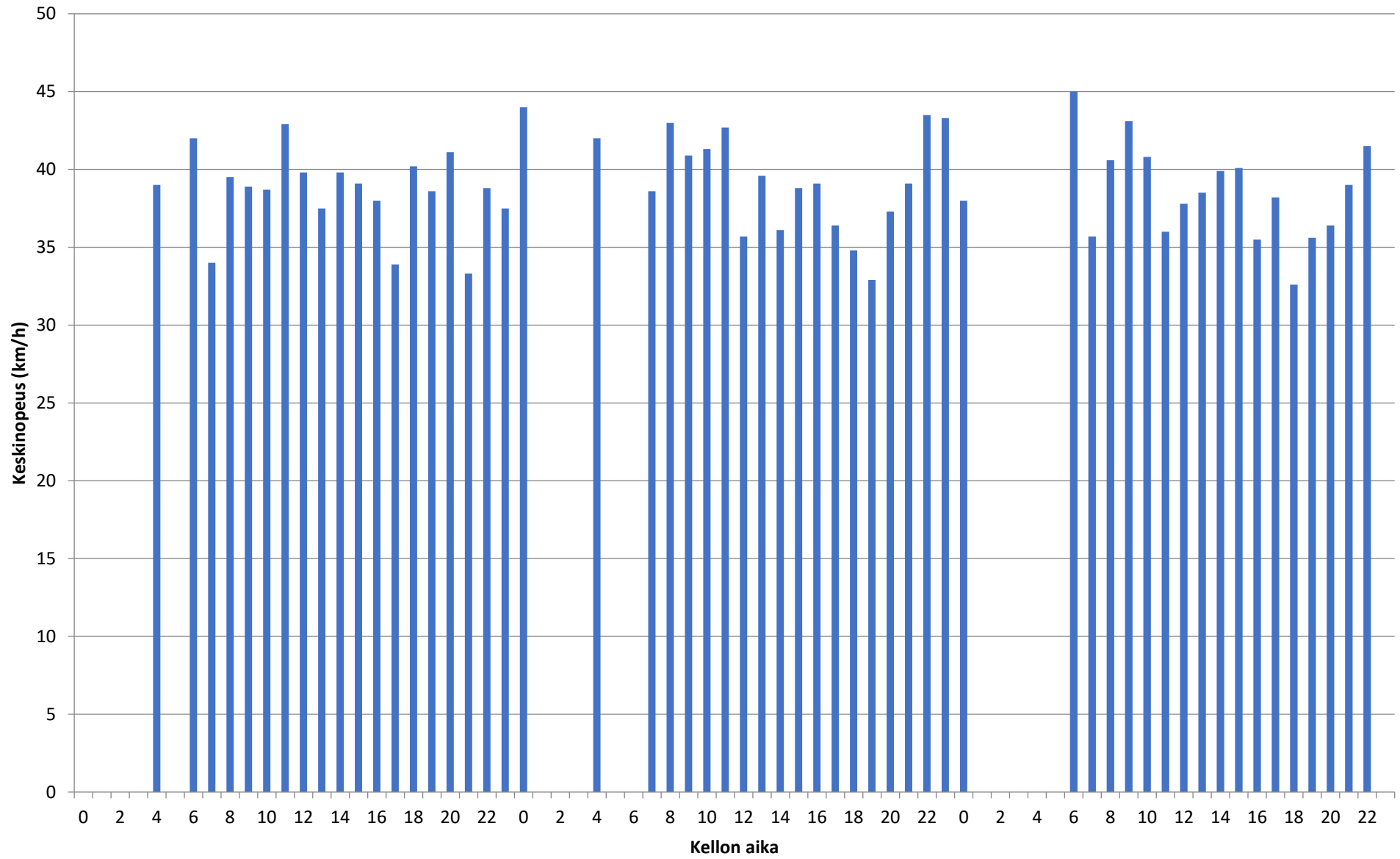
Liikennetiedot - 27.10.2020-29.10.2020 - Piste 1 suunta B



Nopeusjakauma - Koko mittaus - Piste 1 suunta B



Keskinopeus - 27.10.2020-29.10.2020 - Piste 1 suunta B



Piste 1 suunta B

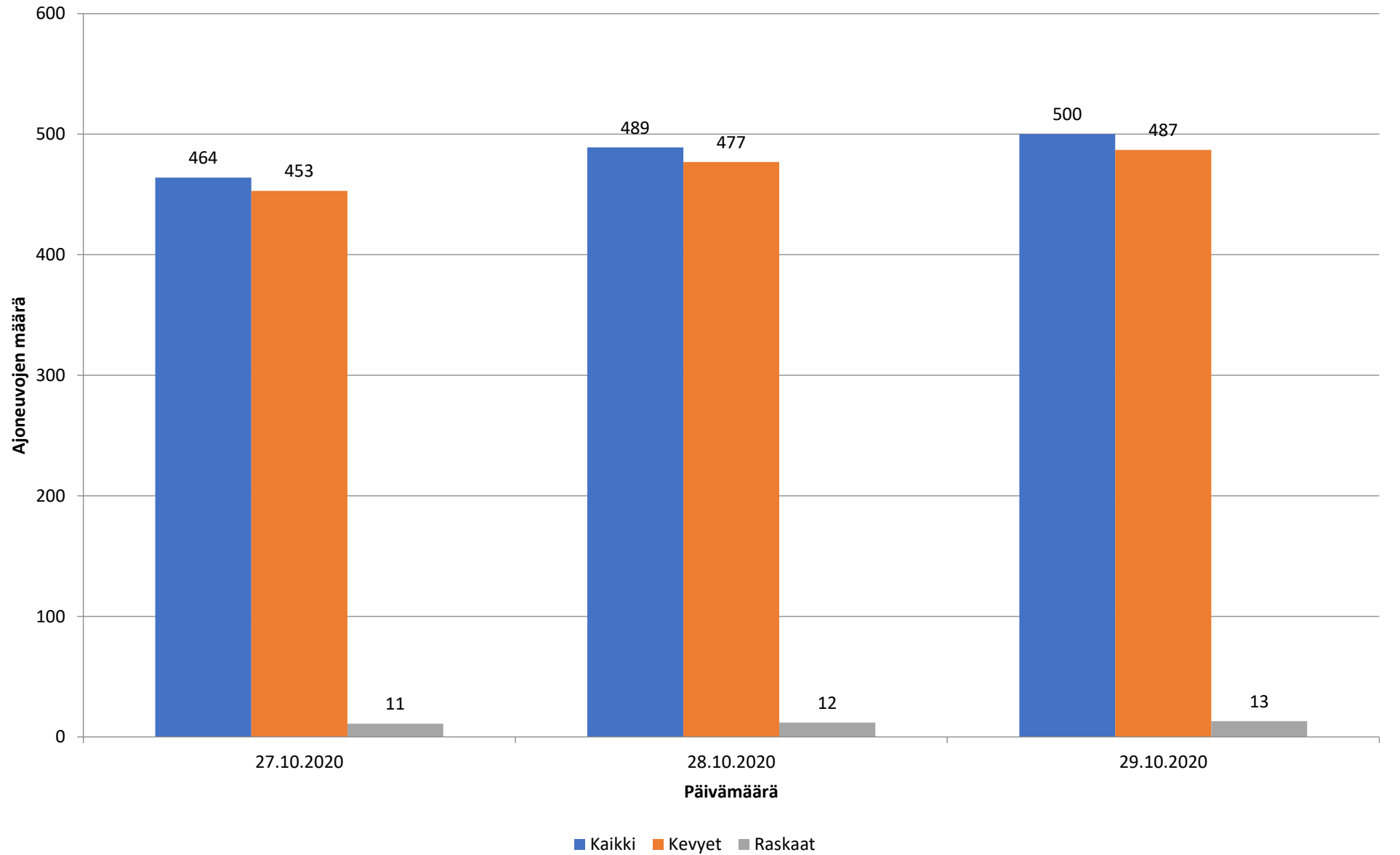
Liikennetiedot					
Päivämäärä	Tunti	Ajoneuvoja	Keskinopeus (km/h)	Kevyet	Raskaat
27.10.2020	0	0	0	0	0
27.10.2020	1	0	0	0	0
27.10.2020	2	0	0	0	0
27.10.2020	3	0	0	0	0
27.10.2020	4	1	39	1	0
27.10.2020	5	0	0	0	0
27.10.2020	6	1	42	0	1
27.10.2020	7	8	34	8	0
27.10.2020	8	11	39,5	11	0
27.10.2020	9	8	38,9	8	0
27.10.2020	10	7	38,7	7	0
27.10.2020	11	10	42,9	10	0
27.10.2020	12	8	39,8	8	0
27.10.2020	13	11	37,5	10	1
27.10.2020	14	13	39,8	13	0
27.10.2020	15	19	39,1	18	1
27.10.2020	16	36	38	36	0
27.10.2020	17	26	33,9	26	0
27.10.2020	18	17	40,2	17	0
27.10.2020	19	17	38,6	16	1
27.10.2020	20	10	41,1	10	0
27.10.2020	21	3	33,3	3	0
27.10.2020	22	4	38,8	4	0
27.10.2020	23	2	37,5	2	0
28.10.2020	0	1	44	1	0
28.10.2020	1	0	0	0	0
28.10.2020	2	0	0	0	0
28.10.2020	3	0	0	0	0
28.10.2020	4	1	42	1	0
28.10.2020	5	0	0	0	0
28.10.2020	6	0	0	0	0
28.10.2020	7	5	38,6	5	0
28.10.2020	8	4	43	4	0
28.10.2020	9	7	40,9	7	0
28.10.2020	10	9	41,3	9	0
28.10.2020	11	6	42,7	6	0
28.10.2020	12	3	35,7	3	0
28.10.2020	13	14	39,6	13	1
28.10.2020	14	12	36,1	12	0
28.10.2020	15	13	38,8	13	0
28.10.2020	16	39	39,1	39	0
28.10.2020	17	32	36,4	31	1
28.10.2020	18	23	34,8	23	0
28.10.2020	19	14	32,9	14	0
28.10.2020	20	12	37,3	12	0

28.10.2020	21	10	39,1	10	0
28.10.2020	22	2	43,5	2	0
28.10.2020	23	3	43,3	2	1
29.10.2020	0	1	38	1	0
29.10.2020	1	0	0	0	0
29.10.2020	2	0	0	0	0
29.10.2020	3	0	0	0	0
29.10.2020	4	0	0	0	0
29.10.2020	5	0	0	0	0
29.10.2020	6	1	45	1	0
29.10.2020	7	3	35,7	3	0
29.10.2020	8	15	40,6	13	2
29.10.2020	9	8	43,1	8	0
29.10.2020	10	6	40,8	5	1
29.10.2020	11	13	36	13	0
29.10.2020	12	5	37,8	5	0
29.10.2020	13	8	38,5	7	1
29.10.2020	14	9	39,9	9	0
29.10.2020	15	18	40,1	18	0
29.10.2020	16	30	35,5	29	1
29.10.2020	17	27	38,2	27	0
29.10.2020	18	20	32,6	20	0
29.10.2020	19	21	35,6	20	1
29.10.2020	20	17	36,4	17	0
29.10.2020	21	4	39	4	0
29.10.2020	22	2	41,5	1	0
29.10.2020	23	0	0	0	0

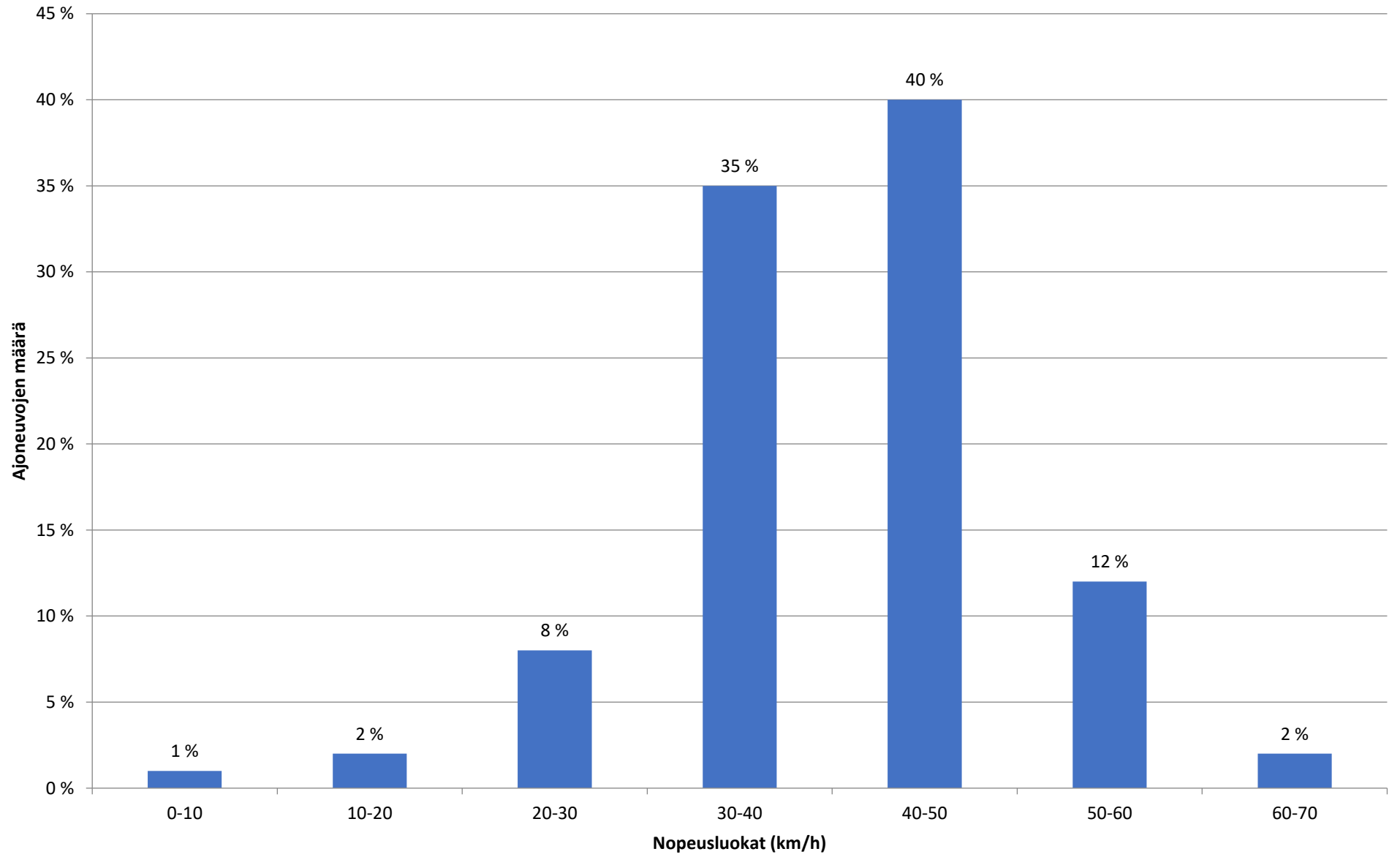
Piste 1 suunta B

Päivämäärä	Nopeusluokat (km/h)												Liikennemäärät			
	0 - 10	10 - 20	20 - 30	30 - 40	40 - 50	50 - 60	60 - 70	70 - 80	80 - 90	90 - 100	100 - 110	110 - 120	120 -	Kevyet	Raskaat	Kaikki
27.10.2020	0 %	0 %	8 %	55 %	34 %	2 %	0 %	0 %	0 %	0 %	0 %	0 %	0 %	208	4	212
28.10.2020	0 %	0 %	10 %	57 %	30 %	2 %	0 %	0 %	0 %	0 %	0 %	0 %	0 %	207	3	210
29.10.2020	0 %	1 %	11 %	58 %	28 %	2 %	0 %	0 %	0 %	0 %	0 %	0 %	0 %	202	6	208
Koko mittaus	0 %	1 %	10 %	57 %	31 %	2 %	0 %	0 %	0 %	0 %	0 %	0 %	0 %	617	13	630

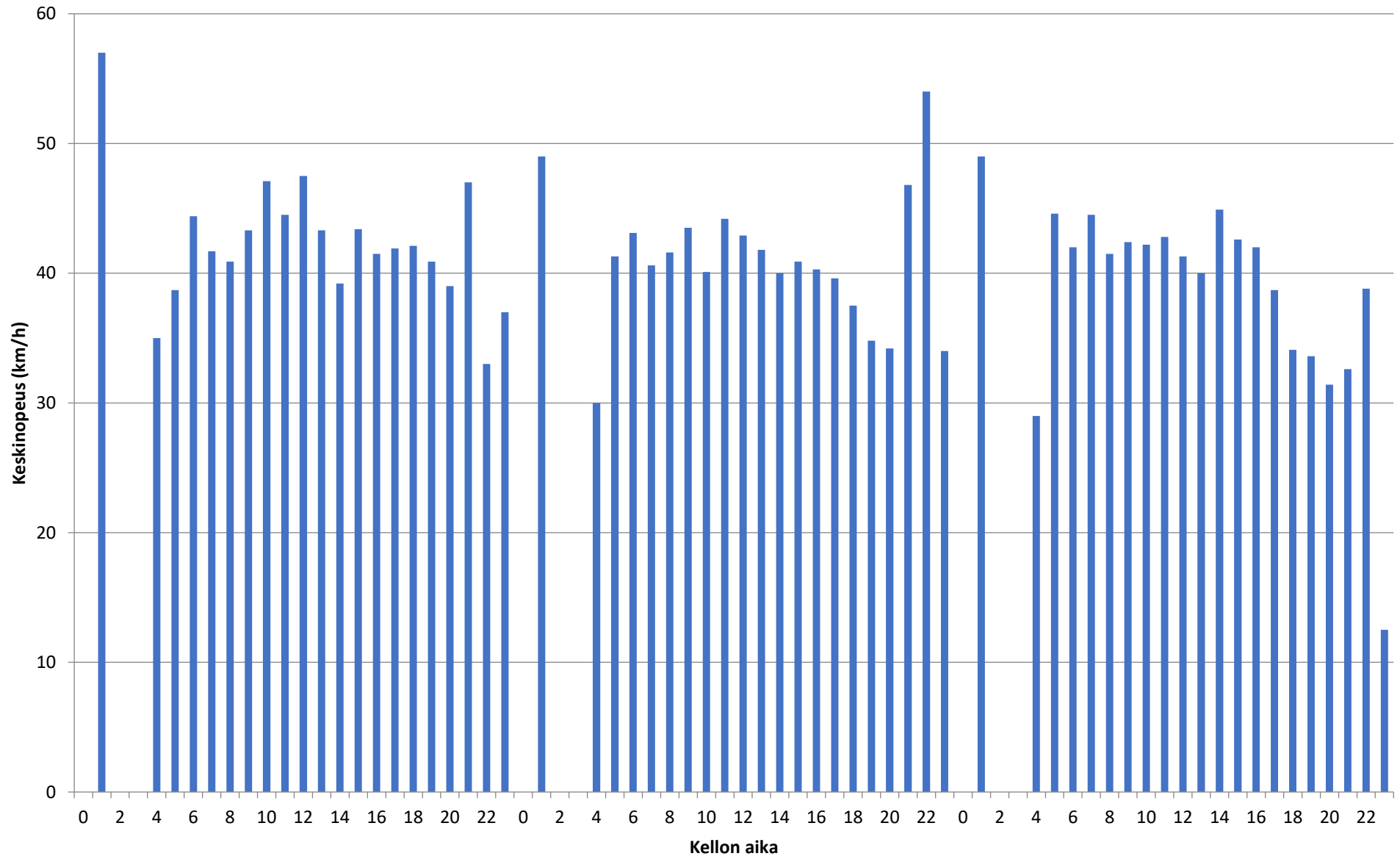
Liikennetiedot ajoneuvoryhmittäin - Piste 2 suunta A



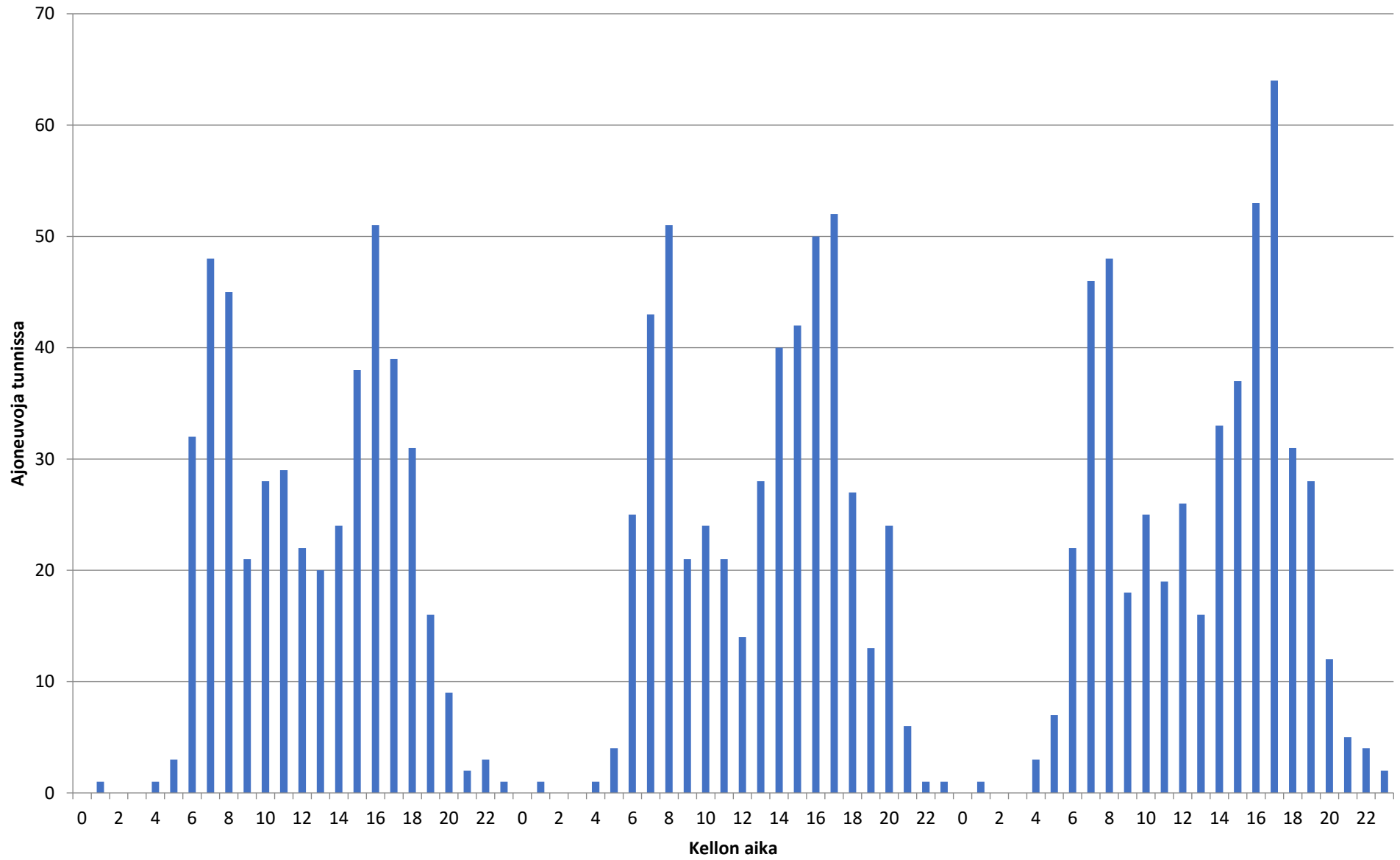
Nopeusjakauma - Koko mittaus - Piste 2 suunta A



Keskinopeus - 27.10.2020-29.10.2020 - Piste 2 suunta A



Liikennetiedot - 27.10.2020-29.10.2020 - Piste 2 suunta A



Piste 2 suunta A

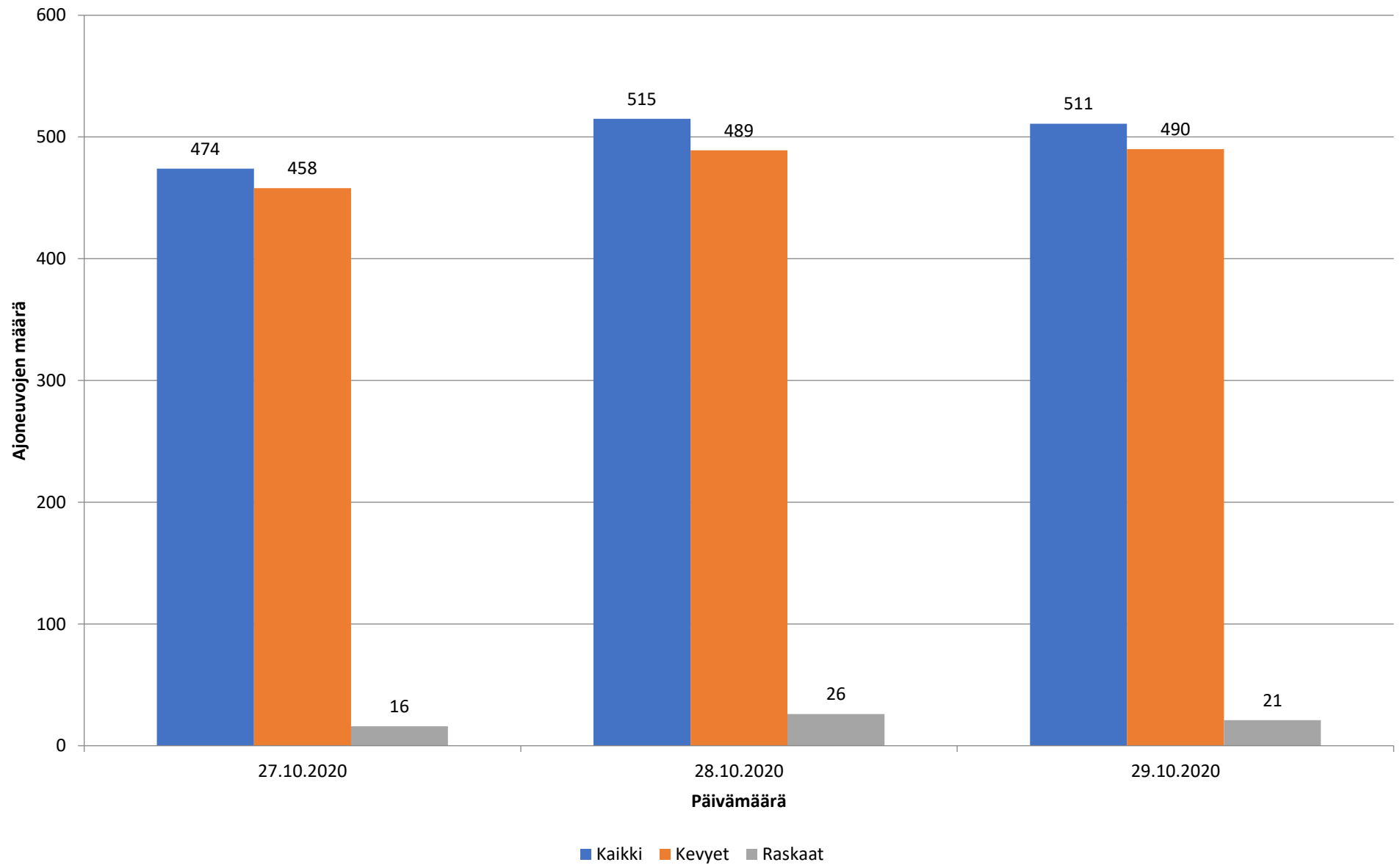
Liikennetiedot					
Päivämäärä	Tunti	Ajoneuvoja	Keskinopeus (km/h)	Kevyet	Raskaat
27.10.2020	0	0	0	0	0
27.10.2020	1	1	57	1	0
27.10.2020	2	0	0	0	0
27.10.2020	3	0	0	0	0
27.10.2020	4	1	35	1	0
27.10.2020	5	3	38,7	3	0
27.10.2020	6	32	44,4	31	1
27.10.2020	7	48	41,7	46	2
27.10.2020	8	45	40,9	43	2
27.10.2020	9	21	43,3	21	0
27.10.2020	10	28	47,1	28	0
27.10.2020	11	29	44,5	28	1
27.10.2020	12	22	47,5	22	0
27.10.2020	13	20	43,3	18	2
27.10.2020	14	24	39,2	24	0
27.10.2020	15	38	43,4	37	1
27.10.2020	16	51	41,5	50	1
27.10.2020	17	39	41,9	39	0
27.10.2020	18	31	42,1	31	0
27.10.2020	19	16	40,9	16	0
27.10.2020	20	9	39	8	1
27.10.2020	21	2	47	2	0
27.10.2020	22	3	33	3	0
27.10.2020	23	1	37	1	0
28.10.2020	0	0	0	0	0
28.10.2020	1	1	49	1	0
28.10.2020	2	0	0	0	0
28.10.2020	3	0	0	0	0
28.10.2020	4	1	30	1	0
28.10.2020	5	4	41,3	4	0
28.10.2020	6	25	43,1	25	0
28.10.2020	7	43	40,6	42	1
28.10.2020	8	51	41,6	50	1
28.10.2020	9	21	43,5	21	0
28.10.2020	10	24	40,1	24	0
28.10.2020	11	21	44,2	20	1
28.10.2020	12	14	42,9	12	2
28.10.2020	13	28	41,8	26	2
28.10.2020	14	40	40	39	1
28.10.2020	15	42	40,9	39	3
28.10.2020	16	50	40,3	50	0
28.10.2020	17	52	39,6	51	1
28.10.2020	18	27	37,5	27	0
28.10.2020	19	13	34,8	13	0

28.10.2020	20	24	34,2	24	0
28.10.2020	21	6	46,8	6	0
28.10.2020	22	1	54	1	0
28.10.2020	23	1	34	1	0
29.10.2020	0	0	0	0	0
29.10.2020	1	1	49	1	0
29.10.2020	2	0	0	0	0
29.10.2020	3	0	0	0	0
29.10.2020	4	3	29	3	0
29.10.2020	5	7	44,6	7	0
29.10.2020	6	22	42	22	0
29.10.2020	7	46	44,5	43	3
29.10.2020	8	48	41,5	47	1
29.10.2020	9	18	42,4	18	0
29.10.2020	10	25	42,2	25	0
29.10.2020	11	19	42,8	18	1
29.10.2020	12	26	41,3	25	1
29.10.2020	13	16	40	15	1
29.10.2020	14	33	44,9	32	1
29.10.2020	15	37	42,6	36	1
29.10.2020	16	53	42	52	1
29.10.2020	17	64	38,7	64	0
29.10.2020	18	31	34,1	29	2
29.10.2020	19	28	33,6	28	0
29.10.2020	20	12	31,4	11	1
29.10.2020	21	5	32,6	5	0
29.10.2020	22	4	38,8	4	0
29.10.2020	23	2	12,5	1	0

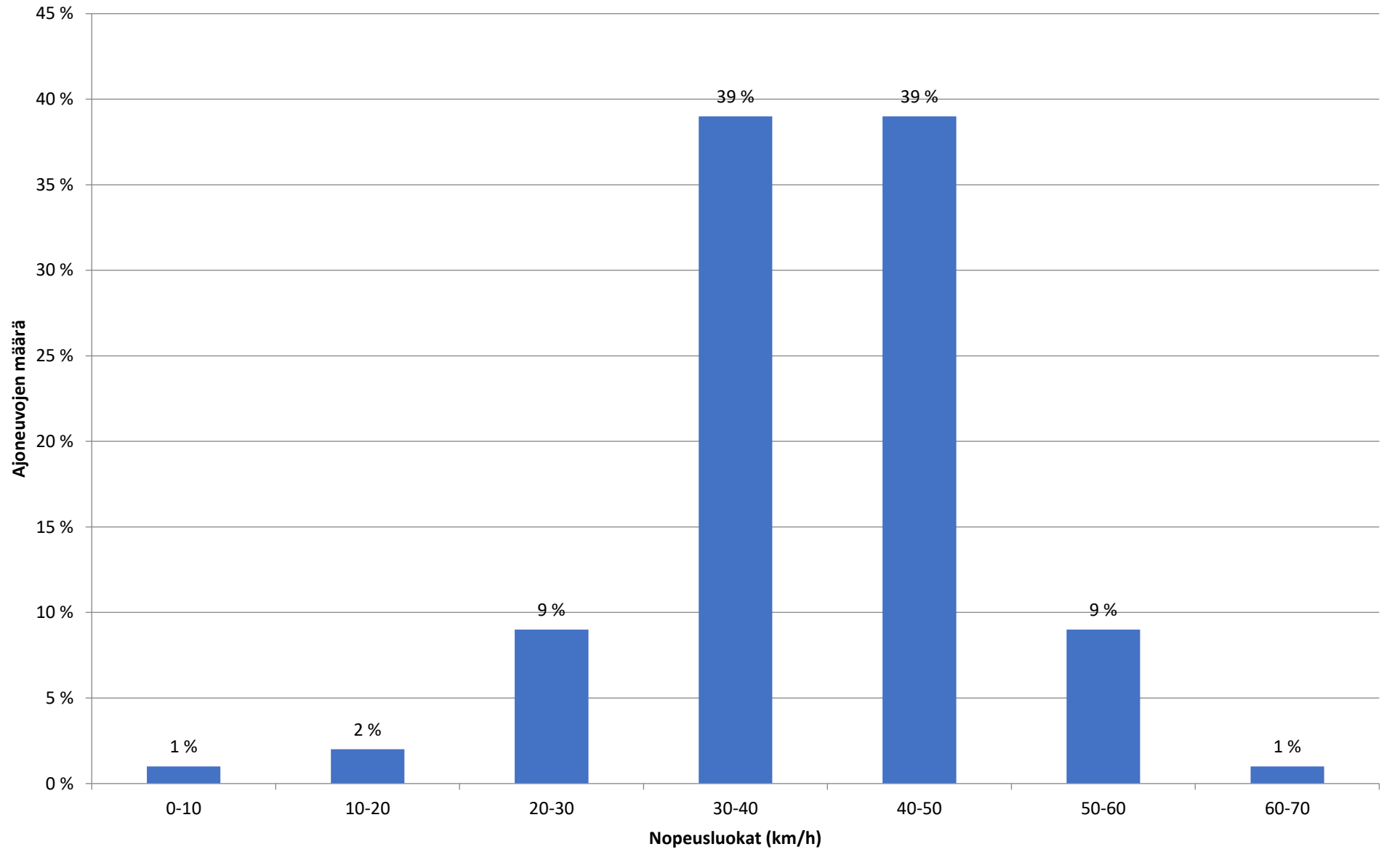
Piste 2 suunta A

Päivämäärä	Nopeusluokat (km/h)												Liikennemäärät			
	0 - 10	10 - 20	20 - 30	30 - 40	40 - 50	50 - 60	60 - 70	70 - 80	80 - 90	90 - 100	100 - 110	110 - 120	120 -	Kevyet	Raskaat	Kaikki
27.10.2020	0 %	2 %	6 %	33 %	41 %	15 %	3 %	0 %	0 %	0 %	0 %	0 %	0 %	453	11	464
28.10.2020	1 %	2 %	8 %	38 %	39 %	11 %	1 %	0 %	0 %	0 %	0 %	0 %	0 %	477	12	489
29.10.2020	1 %	4 %	9 %	33 %	40 %	12 %	2 %	0 %	0 %	0 %	0 %	0 %	0 %	487	13	500
Koko mittaus	1 %	2 %	8 %	35 %	40 %	12 %	2 %	0 %	0 %	0 %	0 %	0 %	0 %	1417	36	1453

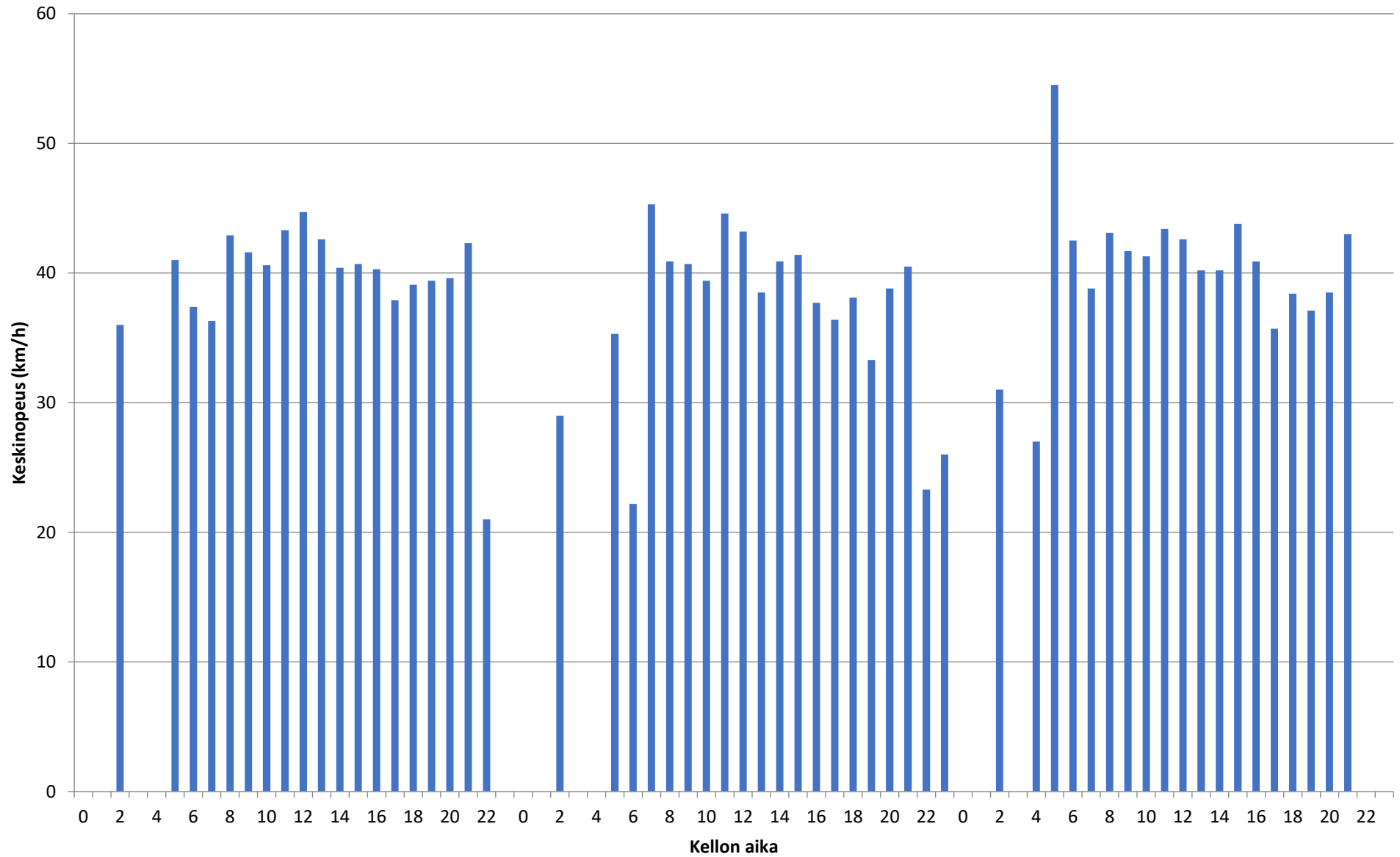
Liikennetiedot ajoneuvoryhmittäin - Piste 2 suunta B



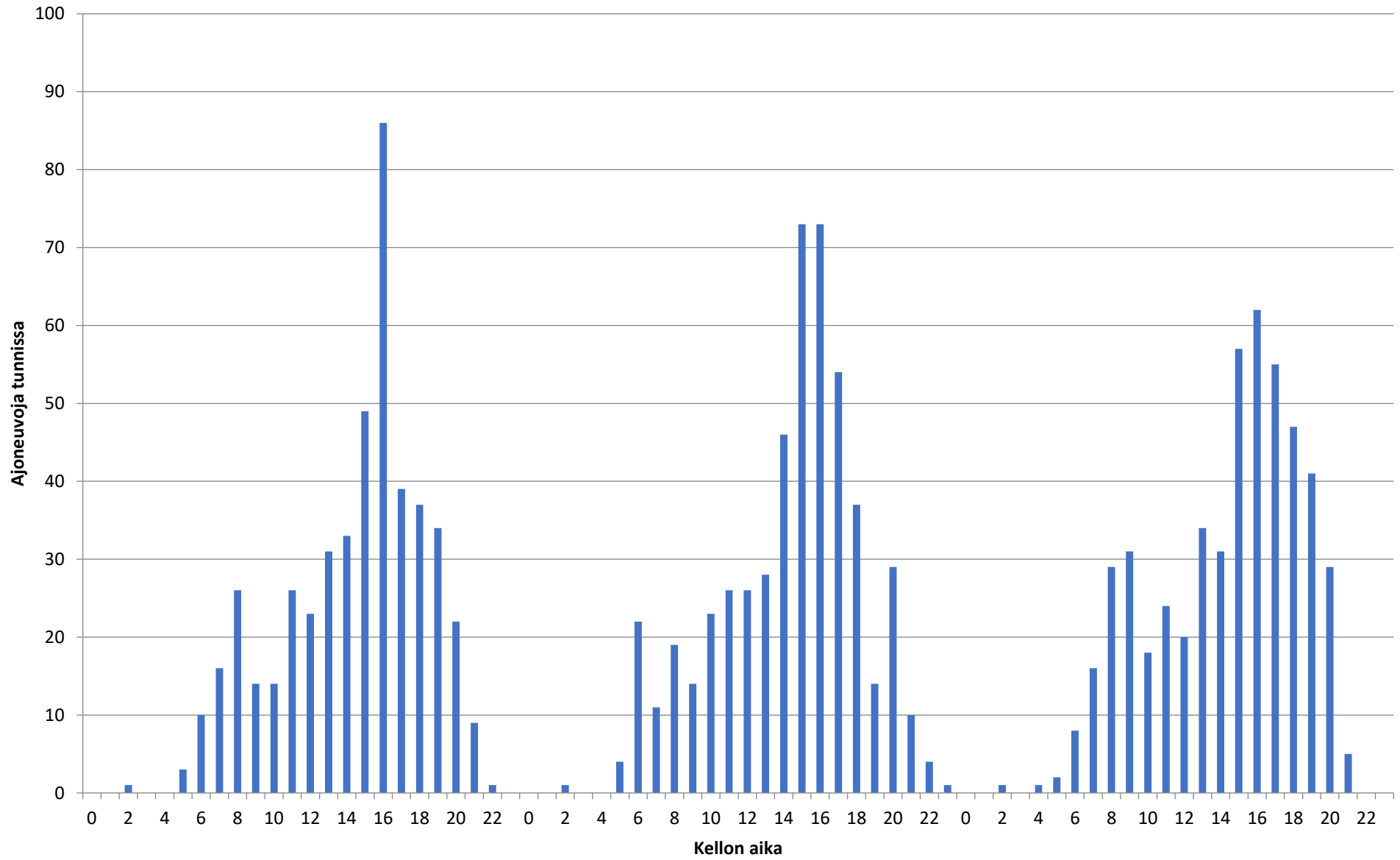
Nopeusjakauma - Koko mittaus - Piste 2 suunta B



Keskinopeus - 27.10.2020-29.10.2020 - Piste 2 suunta B



Liikennetiedot - 27.10.2020-29.10.2020 - Piste 2 suunta B



Piste 2 suunta B

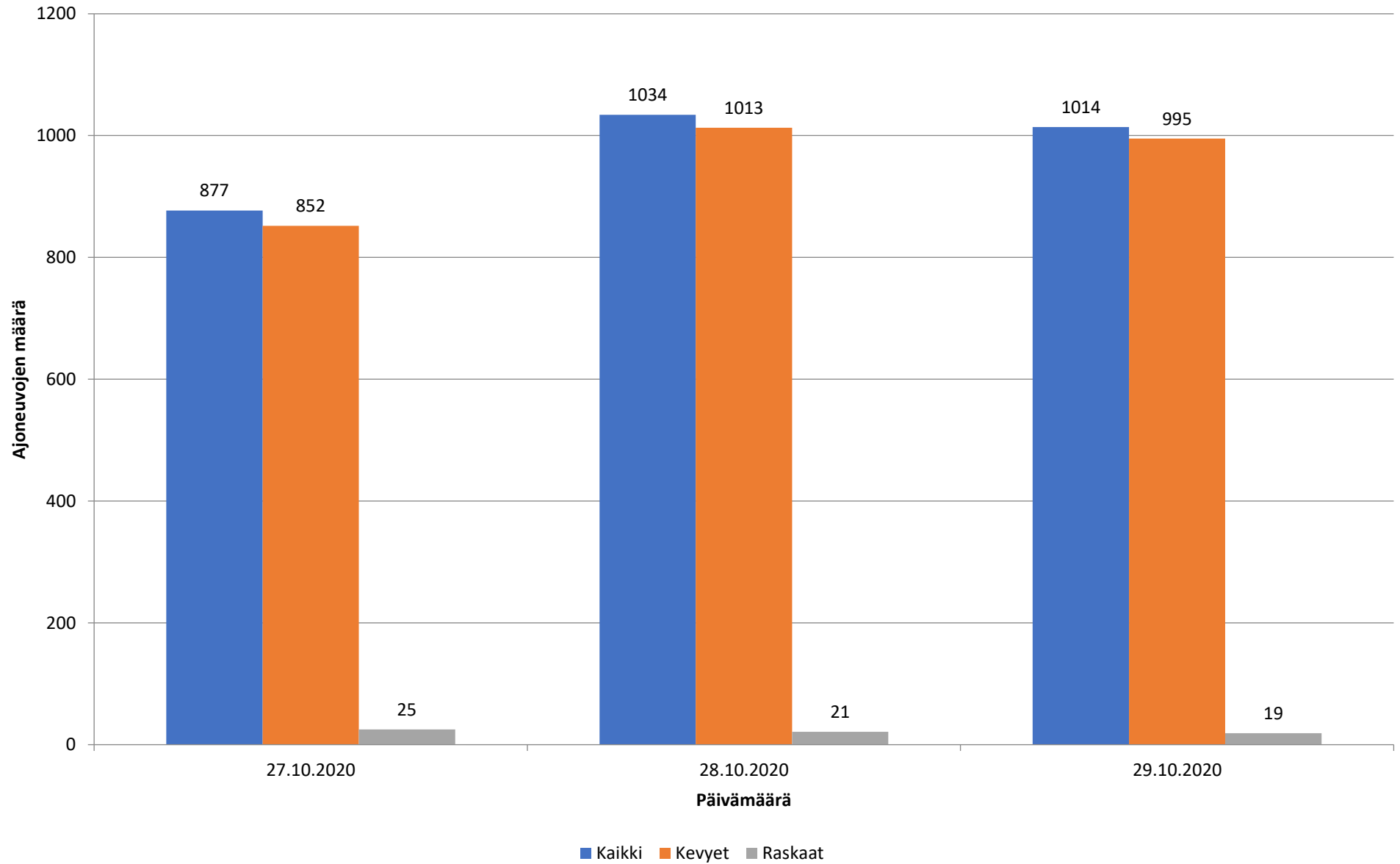
Liikennetiedot					
Päivämäärä	Tunti	Ajoneuvoja	Keskinopeus (km/h)	Kevyet	Raskaat
27.10.2020	0	0	0	0	0
27.10.2020	1	0	0	0	0
27.10.2020	2	1	36	1	0
27.10.2020	3	0	0	0	0
27.10.2020	4	0	0	0	0
27.10.2020	5	3	41	3	0
27.10.2020	6	10	37,4	9	1
27.10.2020	7	16	36,3	16	0
27.10.2020	8	26	42,9	23	3
27.10.2020	9	14	41,6	14	0
27.10.2020	10	14	40,6	14	0
27.10.2020	11	26	43,3	24	2
27.10.2020	12	23	44,7	22	1
27.10.2020	13	31	42,6	30	1
27.10.2020	14	33	40,4	30	3
27.10.2020	15	49	40,7	47	2
27.10.2020	16	86	40,3	84	2
27.10.2020	17	39	37,9	39	0
27.10.2020	18	37	39,1	36	1
27.10.2020	19	34	39,4	34	0
27.10.2020	20	22	39,6	22	0
27.10.2020	21	9	42,3	9	0
27.10.2020	22	1	21	1	0
27.10.2020	23	0	0	0	0
28.10.2020	0	0	0	0	0
28.10.2020	1	0	0	0	0
28.10.2020	2	1	29	1	0
28.10.2020	3	0	0	0	0
28.10.2020	4	0	0	0	0
28.10.2020	5	4	35,3	4	0
28.10.2020	6	22	22,2	14	8
28.10.2020	7	11	45,3	11	0
28.10.2020	8	19	40,9	19	0
28.10.2020	9	14	40,7	13	1
28.10.2020	10	23	39,4	21	2
28.10.2020	11	26	44,6	24	2
28.10.2020	12	26	43,2	25	1
28.10.2020	13	28	38,5	26	2
28.10.2020	14	46	40,9	44	2
28.10.2020	15	73	41,4	71	2
28.10.2020	16	73	37,7	69	4
28.10.2020	17	54	36,4	54	0
28.10.2020	18	37	38,1	36	1
28.10.2020	19	14	33,3	14	0

28.10.2020	20	29	38,8	28	1
28.10.2020	21	10	40,5	10	0
28.10.2020	22	4	23,3	4	0
28.10.2020	23	1	26	1	0
29.10.2020	0	0	0	0	0
29.10.2020	1	0	0	0	0
29.10.2020	2	1	31	1	0
29.10.2020	3	0	0	0	0
29.10.2020	4	1	27	1	0
29.10.2020	5	2	54,5	2	0
29.10.2020	6	8	42,5	8	0
29.10.2020	7	16	38,8	15	1
29.10.2020	8	29	43,1	27	2
29.10.2020	9	31	41,7	30	1
29.10.2020	10	18	41,3	17	1
29.10.2020	11	24	43,4	22	2
29.10.2020	12	20	42,6	16	4
29.10.2020	13	34	40,2	34	0
29.10.2020	14	31	40,2	31	0
29.10.2020	15	57	43,8	56	1
29.10.2020	16	62	40,9	60	2
29.10.2020	17	55	35,7	50	5
29.10.2020	18	47	38,4	46	1
29.10.2020	19	41	37,1	41	0
29.10.2020	20	29	38,5	28	1
29.10.2020	21	5	43	4	0
29.10.2020	22	0	0	0	0
29.10.2020	23	0	0	0	0

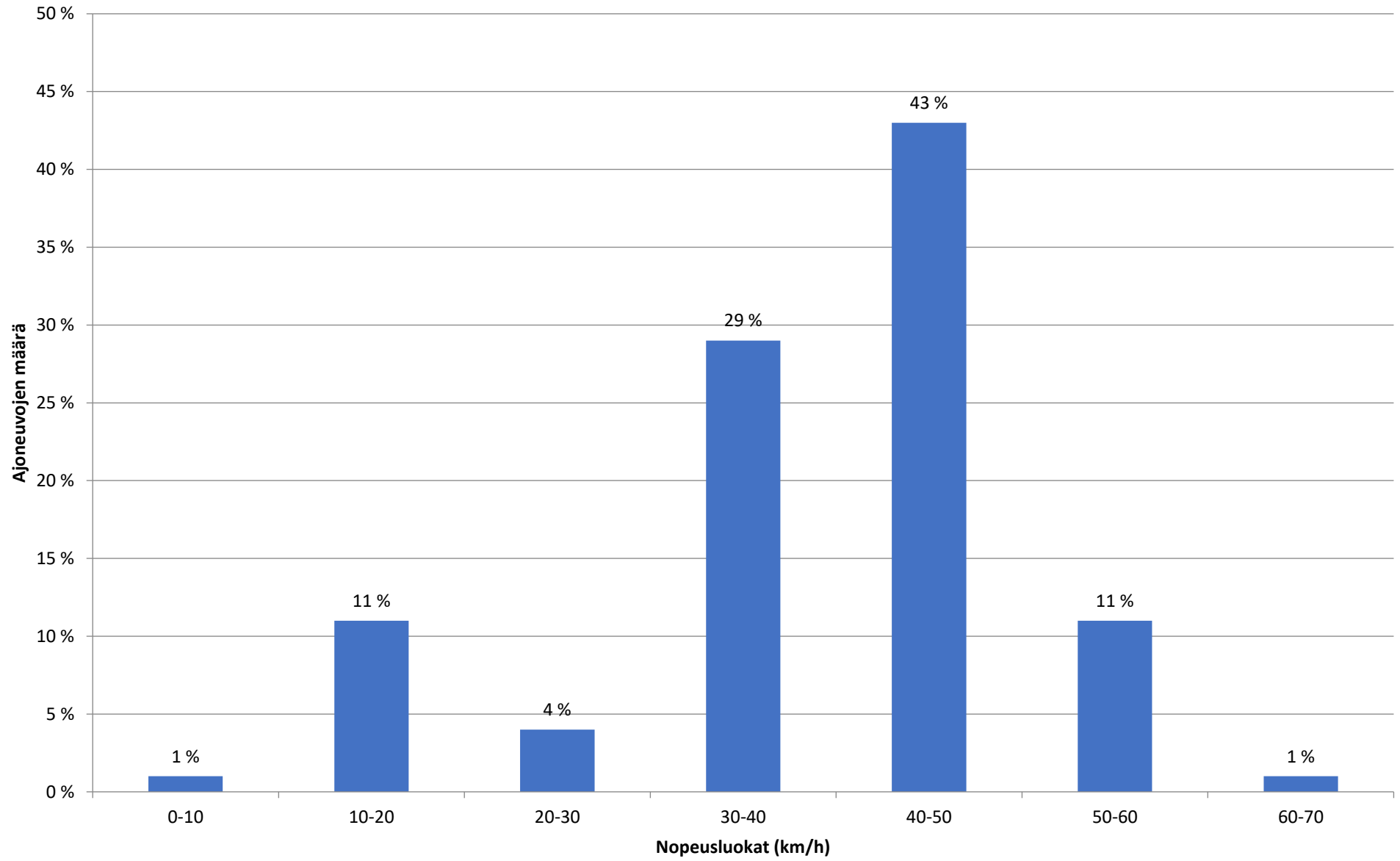
Piste 2 suunta B

Päivämäärä	Nopeusluokat (km/h)												Liikennemäärät			
	0 - 10	10 - 20	20 - 30	30 - 40	40 - 50	50 - 60	60 - 70	70 - 80	80 - 90	90 - 100	100 - 110	110 - 120	120 -	Kevyet	Raskaat	Kaikki
27.10.2020	0 %	1 %	7 %	40 %	43 %	8 %	0 %	0 %	0 %	0 %	0 %	0 %	0 %	458	16	474
28.10.2020	1 %	4 %	10 %	40 %	35 %	10 %	0 %	0 %	0 %	0 %	0 %	0 %	0 %	489	26	515
29.10.2020	1 %	1 %	10 %	39 %	39 %	9 %	1 %	0 %	0 %	0 %	0 %	0 %	0 %	490	21	511
Koko mittaus	1 %	2 %	9 %	39 %	39 %	9 %	1 %	0 %	0 %	0 %	0 %	0 %	0 %	1437	63	1500

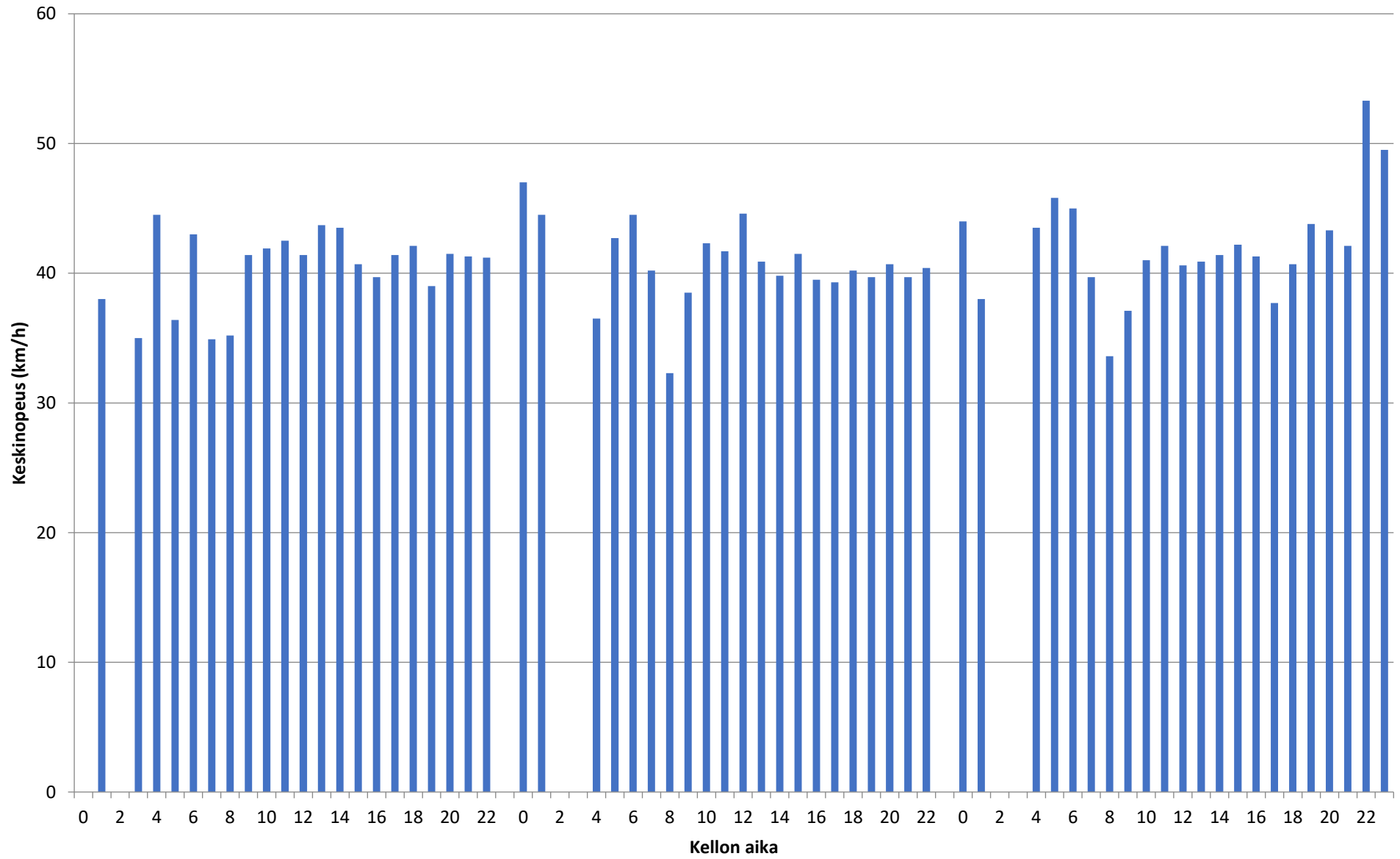
Liikennetiedot ajoneuvoryhmittäin - Piste 3 suunta A



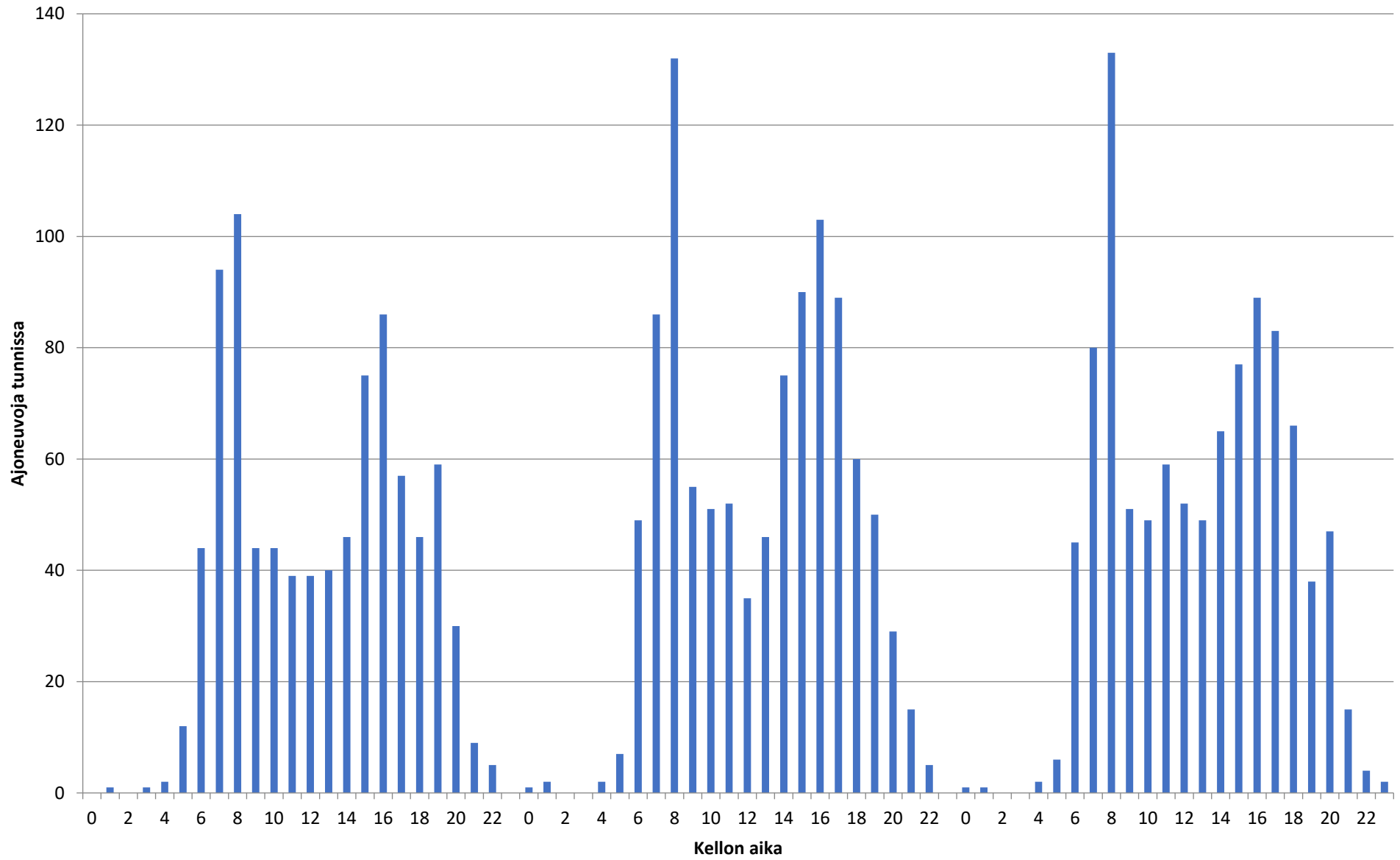
Nopeusjakauma - Koko mittaus - Piste 3 suunta A



Keskinopeus - 27.10.2020-29.10.2020 - Piste 3 suunta A



Liikennetiedot - 27.10.2020-29.10.2020 - Piste 3 suunta A



Piste 3 suunta A

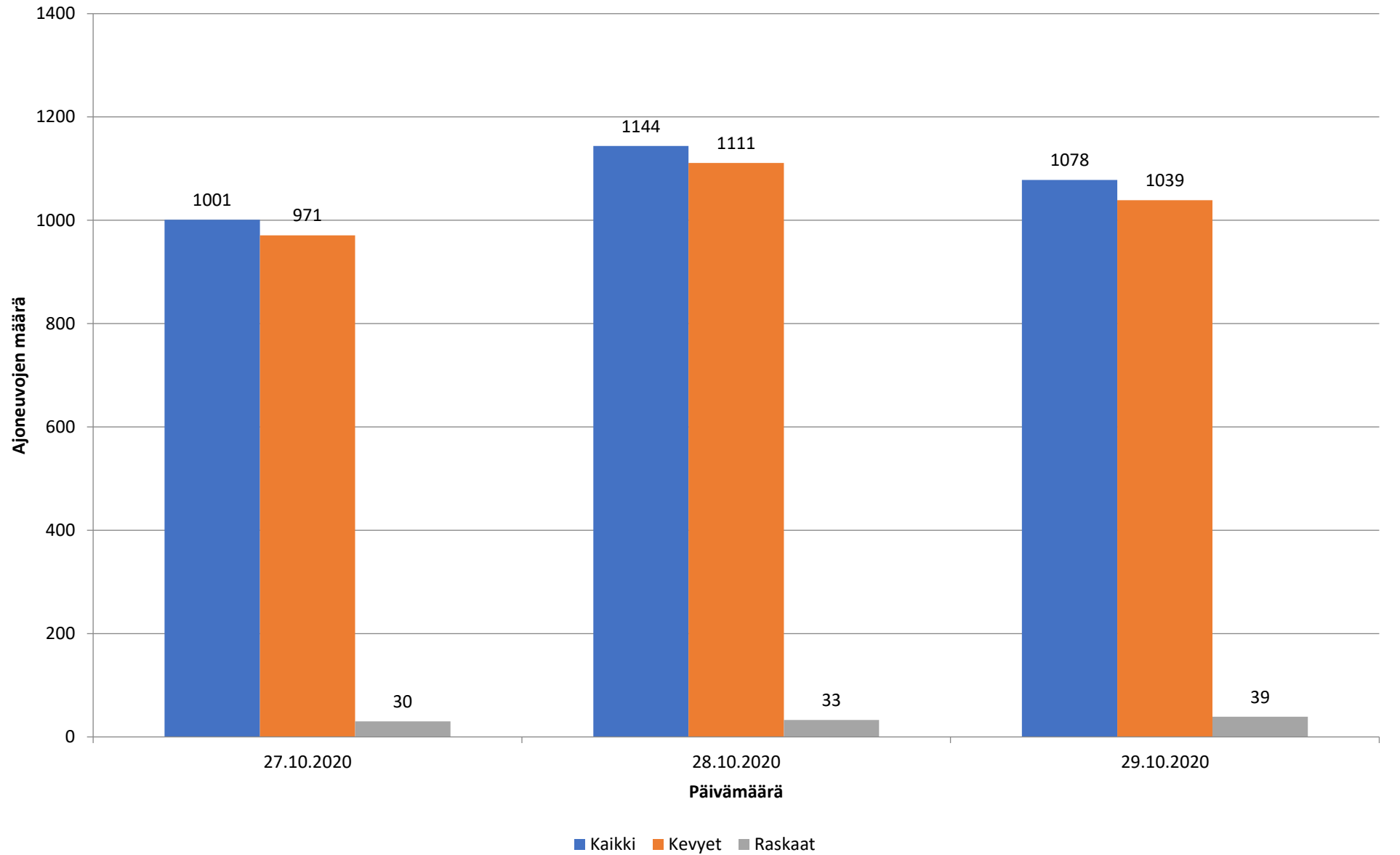
Liikennetiedot					
Päivämäärä	Tunti	Ajoneuvoja	Keskinopeus (km/h)	Kevyet	Raskaat
27.10.2020	0	0	0	0	0
27.10.2020	1	1	38	1	0
27.10.2020	2	0	0	0	0
27.10.2020	3	1	35	1	0
27.10.2020	4	2	44,5	2	0
27.10.2020	5	12	36,4	12	0
27.10.2020	6	44	43	41	3
27.10.2020	7	94	34,9	91	3
27.10.2020	8	104	35,2	102	2
27.10.2020	9	44	41,4	40	4
27.10.2020	10	44	41,9	44	0
27.10.2020	11	39	42,5	38	1
27.10.2020	12	39	41,4	38	1
27.10.2020	13	40	43,7	40	0
27.10.2020	14	46	43,5	45	1
27.10.2020	15	75	40,7	72	3
27.10.2020	16	86	39,7	83	3
27.10.2020	17	57	41,4	54	3
27.10.2020	18	46	42,1	45	1
27.10.2020	19	59	39	59	0
27.10.2020	20	30	41,5	30	0
27.10.2020	21	9	41,3	9	0
27.10.2020	22	5	41,2	5	0
27.10.2020	23	0	0	0	0
28.10.2020	0	1	47	1	0
28.10.2020	1	2	44,5	2	0
28.10.2020	2	0	0	0	0
28.10.2020	3	0	0	0	0
28.10.2020	4	2	36,5	2	0
28.10.2020	5	7	42,7	7	0
28.10.2020	6	49	44,5	46	3
28.10.2020	7	86	40,2	84	2
28.10.2020	8	132	32,3	128	4
28.10.2020	9	55	38,5	54	1
28.10.2020	10	51	42,3	50	1
28.10.2020	11	52	41,7	52	0
28.10.2020	12	35	44,6	35	0
28.10.2020	13	46	40,9	45	1
28.10.2020	14	75	39,8	72	3
28.10.2020	15	90	41,5	89	1
28.10.2020	16	103	39,5	102	1
28.10.2020	17	89	39,3	86	3
28.10.2020	18	60	40,2	60	0
28.10.2020	19	50	39,7	49	1

28.10.2020	20	29	40,7	29	0
28.10.2020	21	15	39,7	15	0
28.10.2020	22	5	40,4	5	0
28.10.2020	23	0	0	0	0
29.10.2020	0	1	44	1	0
29.10.2020	1	1	38	1	0
29.10.2020	2	0	0	0	0
29.10.2020	3	0	0	0	0
29.10.2020	4	2	43,5	2	0
29.10.2020	5	6	45,8	6	0
29.10.2020	6	45	45	42	3
29.10.2020	7	80	39,7	78	2
29.10.2020	8	133	33,6	130	3
29.10.2020	9	51	37,1	47	4
29.10.2020	10	49	41	49	0
29.10.2020	11	59	42,1	57	2
29.10.2020	12	52	40,6	52	0
29.10.2020	13	49	40,9	49	0
29.10.2020	14	65	41,4	65	0
29.10.2020	15	77	42,2	75	2
29.10.2020	16	89	41,3	87	2
29.10.2020	17	83	37,7	83	0
29.10.2020	18	66	40,7	66	0
29.10.2020	19	38	43,8	38	0
29.10.2020	20	47	43,3	46	1
29.10.2020	21	15	42,1	15	0
29.10.2020	22	4	53,3	4	0
29.10.2020	23	2	49,5	1	0

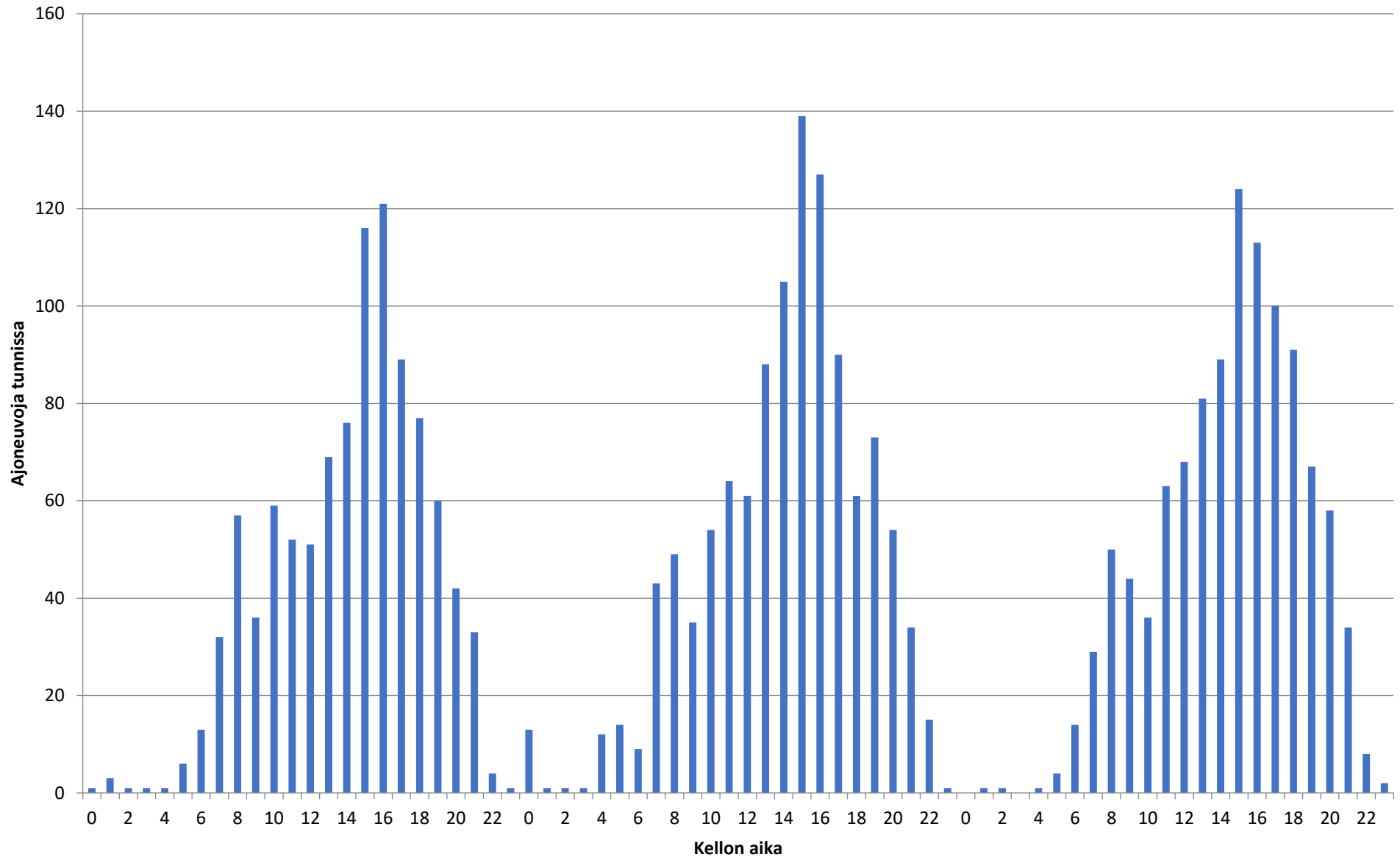
Piste 3 suunta A

Päivämäärä	Nopeusluokat (km/h)												Liikennemäärät			
	0 - 10	10 - 20	20 - 30	30 - 40	40 - 50	50 - 60	60 - 70	70 - 80	80 - 90	90 - 100	100 - 110	110 - 120	120 -	Kevyet	Raskaat	Kaikki
27.10.2020	0 %	9 %	5 %	32 %	43 %	9 %	1 %	0 %	0 %	0 %	0 %	0 %	0 %	852	25	877
28.10.2020	1 %	12 %	3 %	28 %	44 %	11 %	1 %	0 %	0 %	0 %	0 %	0 %	0 %	1013	21	1034
29.10.2020	1 %	11 %	4 %	27 %	43 %	13 %	1 %	0 %	0 %	0 %	0 %	0 %	0 %	995	19	1014
Koko mittaus	1 %	11 %	4 %	29 %	43 %	11 %	1 %	0 %	0 %	0 %	0 %	0 %	0 %	2860	65	2925

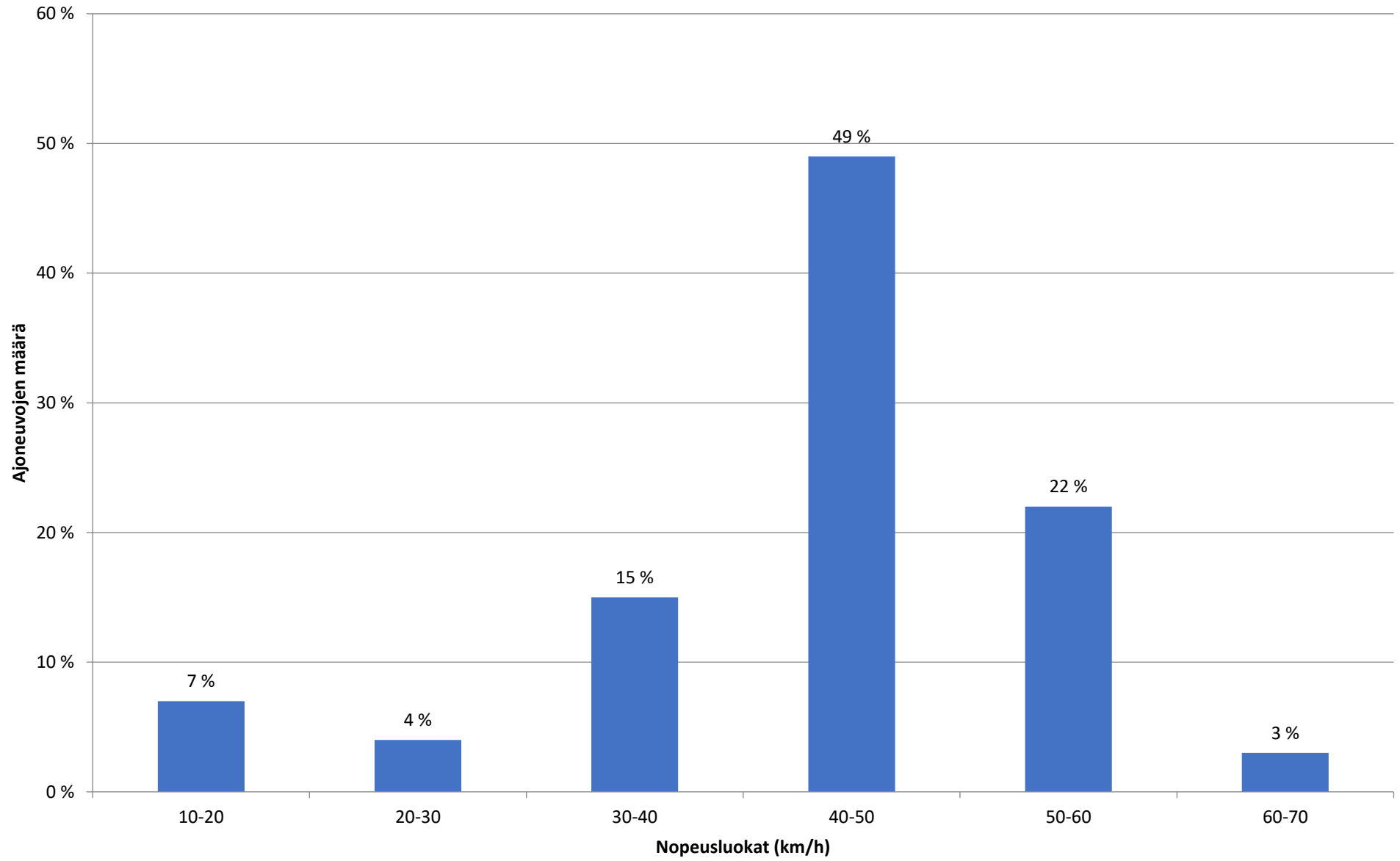
Liikennetiedot ajoneuvoryhmittäin - Piste 3 suunta B



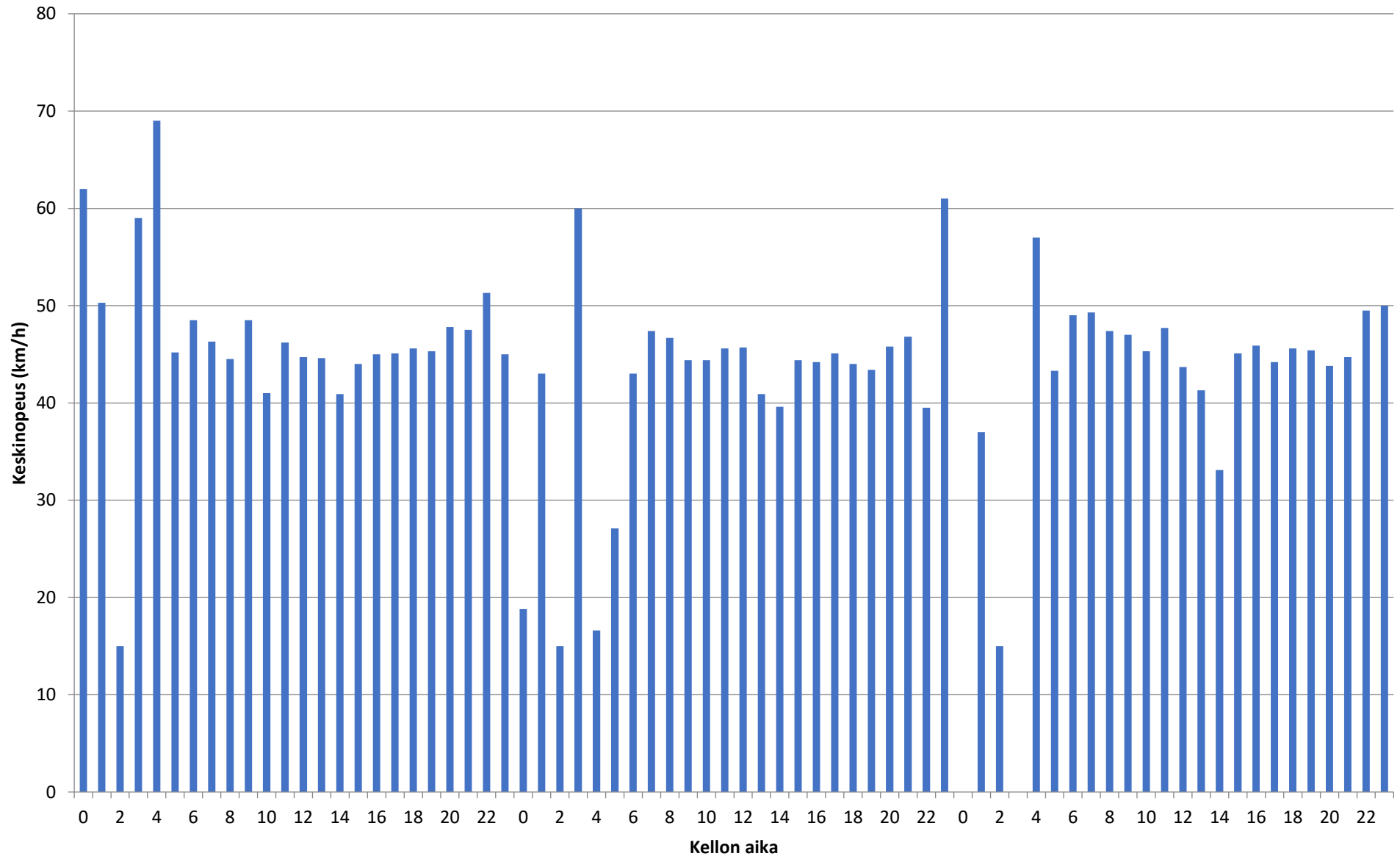
Liikennetiedot - 27.10.2020-29.10.2020 - Piste 3 suunta B



Nopeusjakauma - Koko mittaus - Piste 3 suunta B



Keskinopeus - 27.10.2020-29.10.2020 - Piste 3 suunta B



Piste 3 suunta B

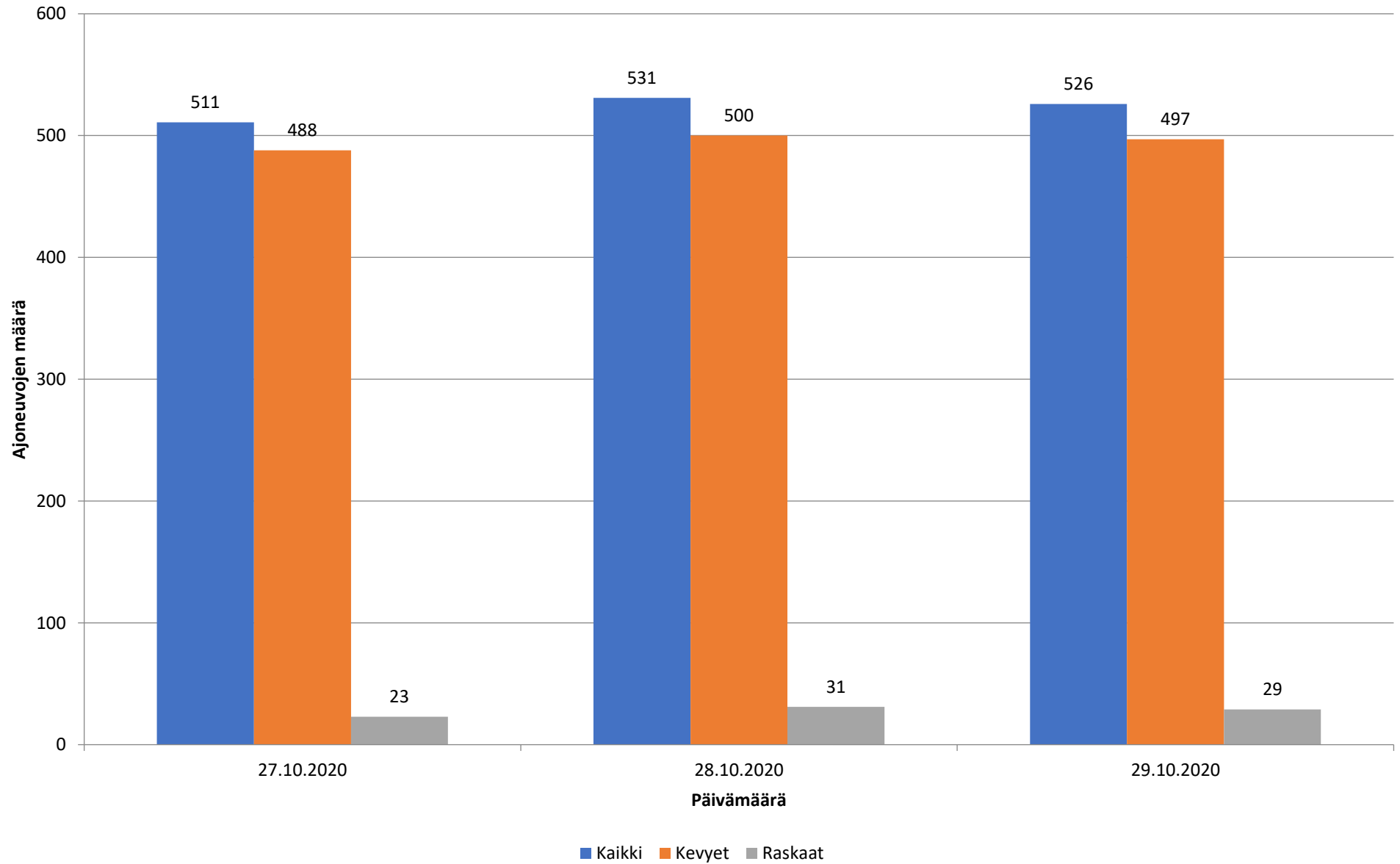
Liikennetiedot					
Päivämäärä	Tunti	Ajoneuvoja	Keskinopeus (km/h)	Kevyet	Raskaat
27.10.2020	0	1	62	1	0
27.10.2020	1	3	50,3	3	0
27.10.2020	2	1	15	1	0
27.10.2020	3	1	59	1	0
27.10.2020	4	1	69	1	0
27.10.2020	5	6	45,2	6	0
27.10.2020	6	13	48,5	13	0
27.10.2020	7	32	46,3	31	1
27.10.2020	8	57	44,5	54	3
27.10.2020	9	36	48,5	36	0
27.10.2020	10	59	41	57	2
27.10.2020	11	52	46,2	51	1
27.10.2020	12	51	44,7	49	2
27.10.2020	13	69	44,6	68	1
27.10.2020	14	76	40,9	72	4
27.10.2020	15	116	44	114	2
27.10.2020	16	121	45	116	5
27.10.2020	17	89	45,1	86	3
27.10.2020	18	77	45,6	74	3
27.10.2020	19	60	45,3	59	1
27.10.2020	20	42	47,8	41	1
27.10.2020	21	33	47,5	32	1
27.10.2020	22	4	51,3	4	0
27.10.2020	23	1	45	1	0
28.10.2020	0	13	18,8	9	4
28.10.2020	1	1	43	1	0
28.10.2020	2	1	15	1	0
28.10.2020	3	1	60	1	0
28.10.2020	4	12	16,6	11	1
28.10.2020	5	14	27,1	11	3
28.10.2020	6	9	43	8	1
28.10.2020	7	43	47,4	43	0
28.10.2020	8	49	46,7	49	0
28.10.2020	9	35	44,4	34	1
28.10.2020	10	54	44,4	51	3
28.10.2020	11	64	45,6	63	1
28.10.2020	12	61	45,7	60	1
28.10.2020	13	88	40,9	84	4
28.10.2020	14	105	39,6	102	3
28.10.2020	15	139	44,4	134	5
28.10.2020	16	127	44,2	123	4
28.10.2020	17	90	45,1	88	2
28.10.2020	18	61	44	61	0
28.10.2020	19	73	43,4	73	0

28.10.2020	20	54	45,8	54	0
28.10.2020	21	34	46,8	34	0
28.10.2020	22	15	39,5	15	0
28.10.2020	23	1	61	1	0
29.10.2020	0	0	0	0	0
29.10.2020	1	1	37	1	0
29.10.2020	2	1	15	1	0
29.10.2020	3	0	0	0	0
29.10.2020	4	1	57	1	0
29.10.2020	5	4	43,3	4	0
29.10.2020	6	14	49	14	0
29.10.2020	7	29	49,3	28	1
29.10.2020	8	50	47,4	50	0
29.10.2020	9	44	47	42	2
29.10.2020	10	36	45,3	35	1
29.10.2020	11	63	47,7	61	2
29.10.2020	12	68	43,7	68	0
29.10.2020	13	81	41,3	75	6
29.10.2020	14	89	33,1	72	17
29.10.2020	15	124	45,1	120	4
29.10.2020	16	113	45,9	112	1
29.10.2020	17	100	44,2	96	4
29.10.2020	18	91	45,6	91	0
29.10.2020	19	67	45,4	67	0
29.10.2020	20	58	43,8	58	0
29.10.2020	21	34	44,7	33	1
29.10.2020	22	8	49,5	8	0
29.10.2020	23	2	50	1	0

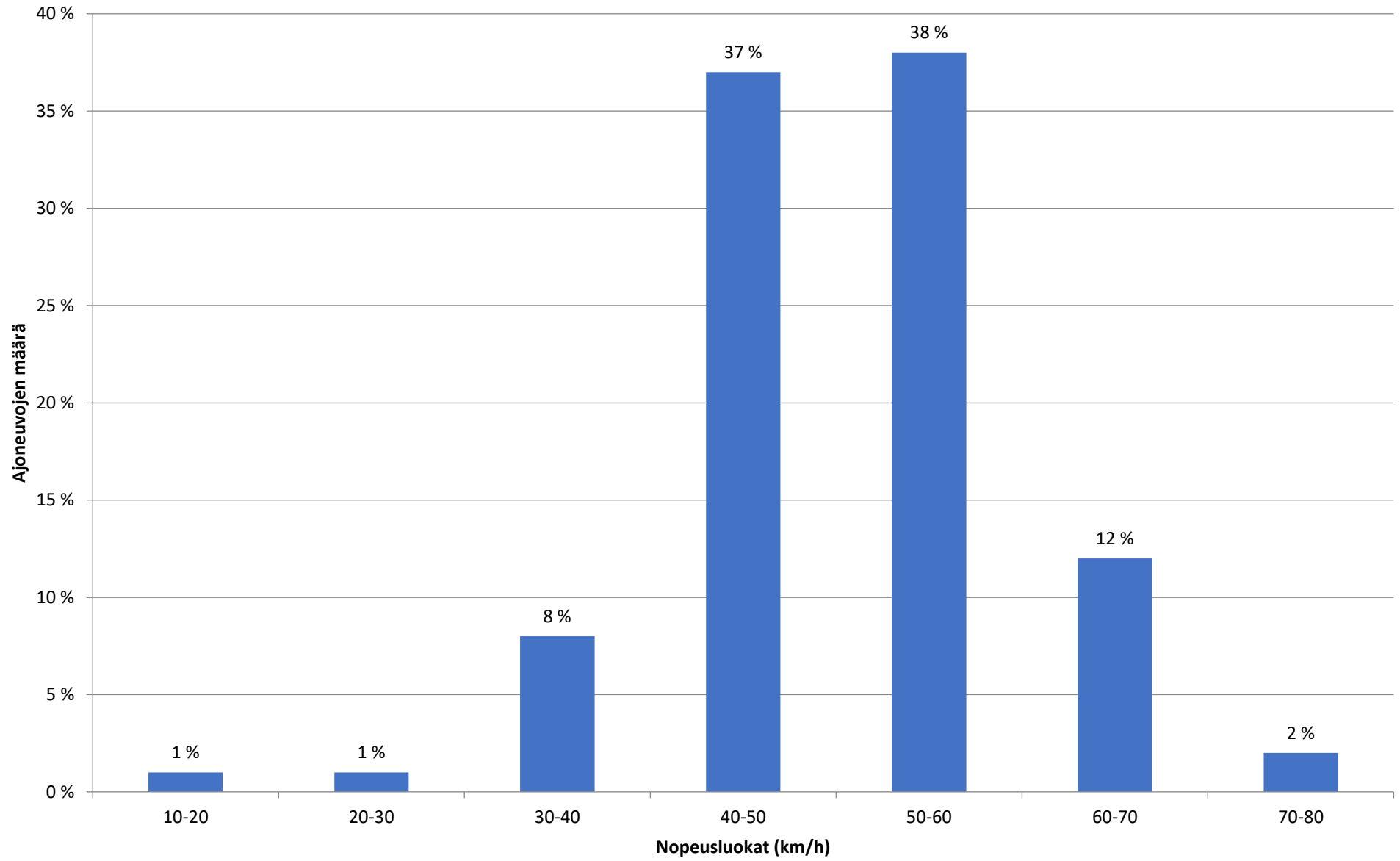
Piste 3 suunta B

Päivämäärä	Nopeusluokat (km/h)												Liikennemäärät			
	0 - 10	10 - 20	20 - 30	30 - 40	40 - 50	50 - 60	60 - 70	70 - 80	80 - 90	90 - 100	100 - 110	110 - 120	120 -	Kevyet	Raskaat	Kaikki
27.10.2020	0 %	4 %	3 %	15 %	54 %	20 %	3 %	0 %	0 %	0 %	0 %	0 %	0 %	971	30	1001
28.10.2020	0 %	9 %	4 %	17 %	45 %	22 %	3 %	0 %	0 %	0 %	0 %	0 %	0 %	1111	33	1144
29.10.2020	0 %	7 %	3 %	15 %	48 %	24 %	3 %	0 %	0 %	0 %	0 %	0 %	0 %	1039	39	1078
Koko mittaus	0 %	7 %	4 %	15 %	49 %	22 %	3 %	0 %	0 %	0 %	0 %	0 %	0 %	3121	102	3223

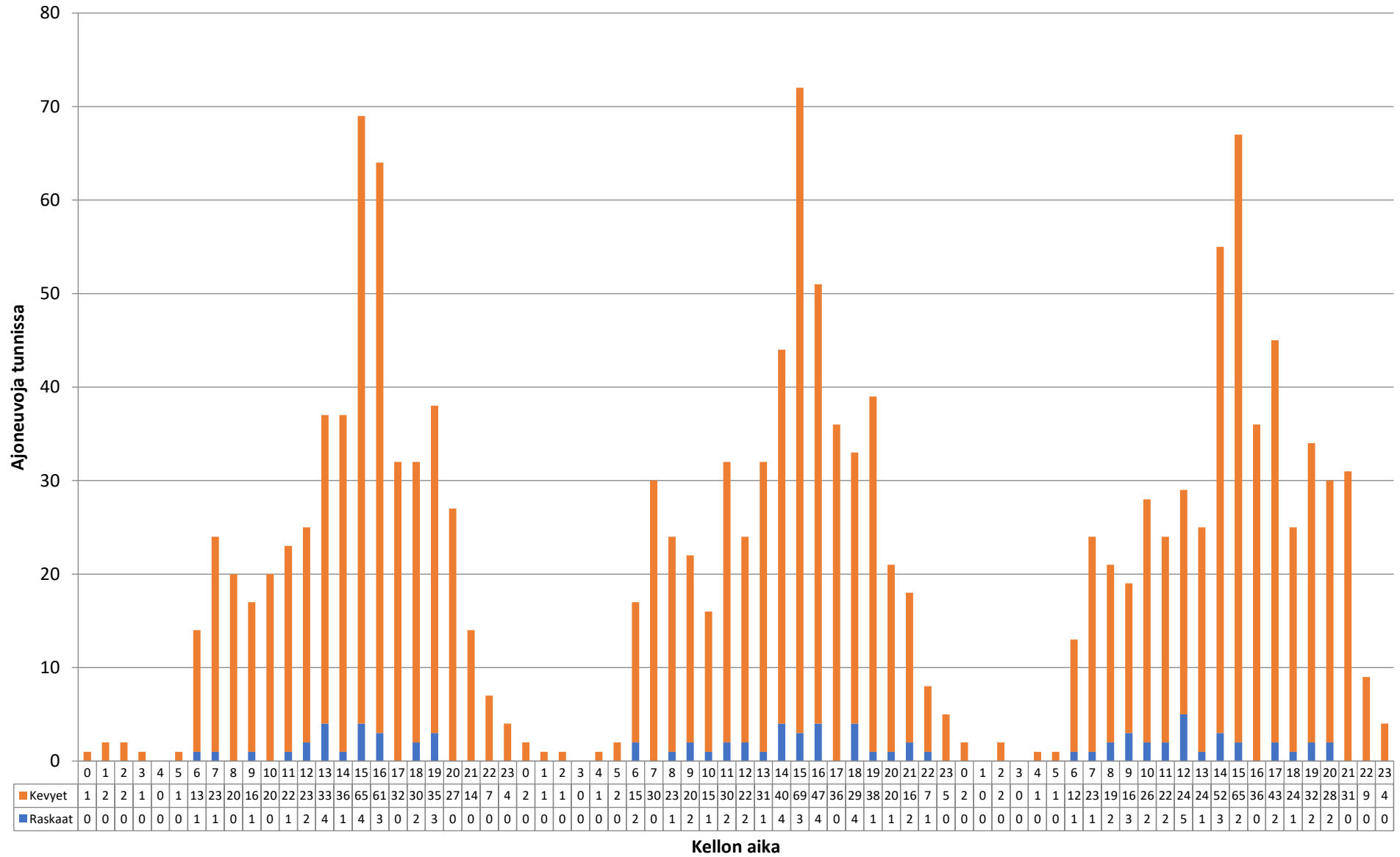
Liikennetiedot ajoneuvoryhmittäin - Piste 4 suunta A



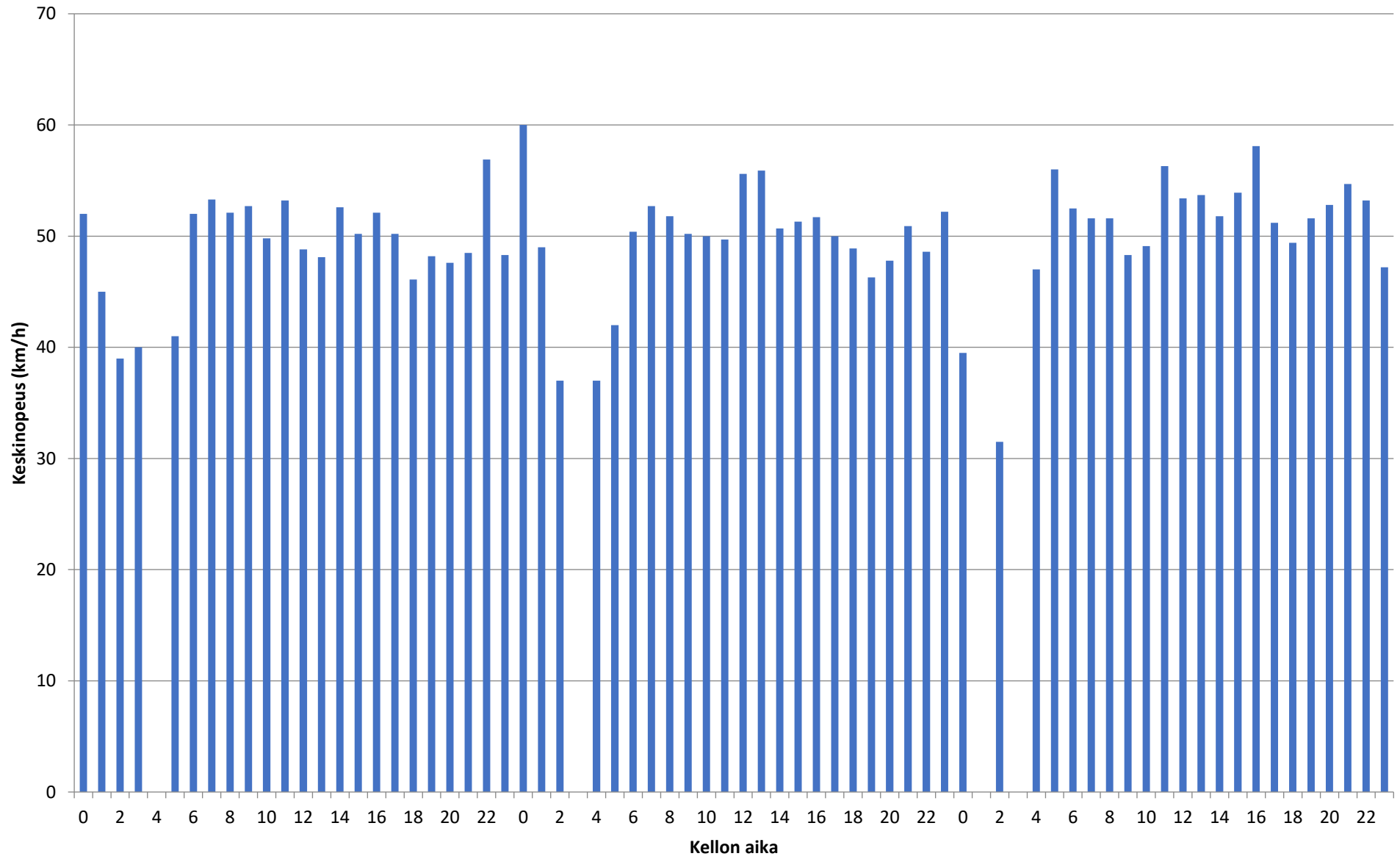
Nopeusjakauma - Koko mittaus - Piste 4 suunta A



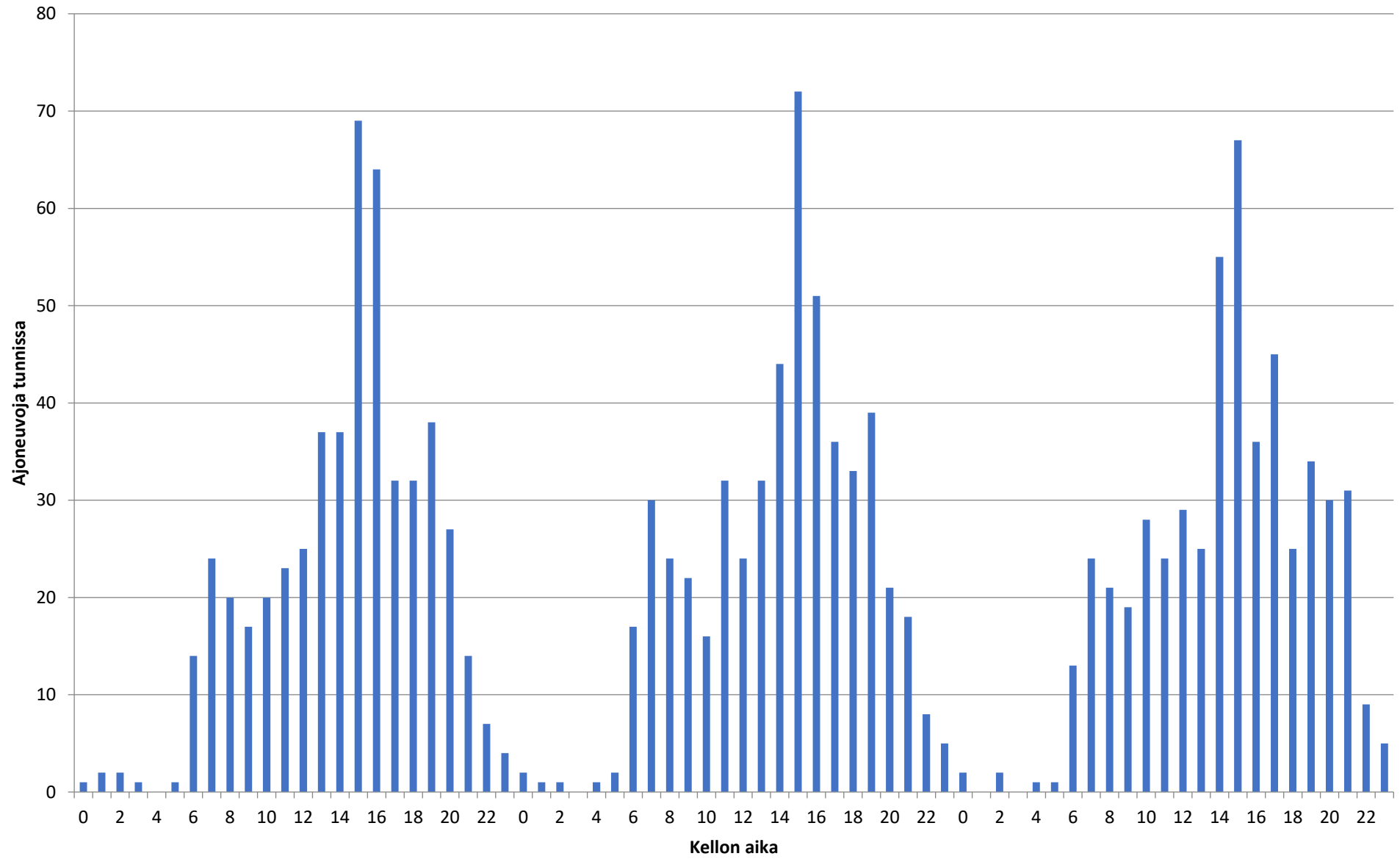
Liikennetiedot ajoneuvoryhmittäin - 27.10.2020-29.10.2020 - Piste 4 suunta A



Keskinopeus - 27.10.2020-29.10.2020 - Piste 4 suunta A



Liikennetiedot - 27.10.2020-29.10.2020 - Piste 4 suunta A



Piste 4 suunta A

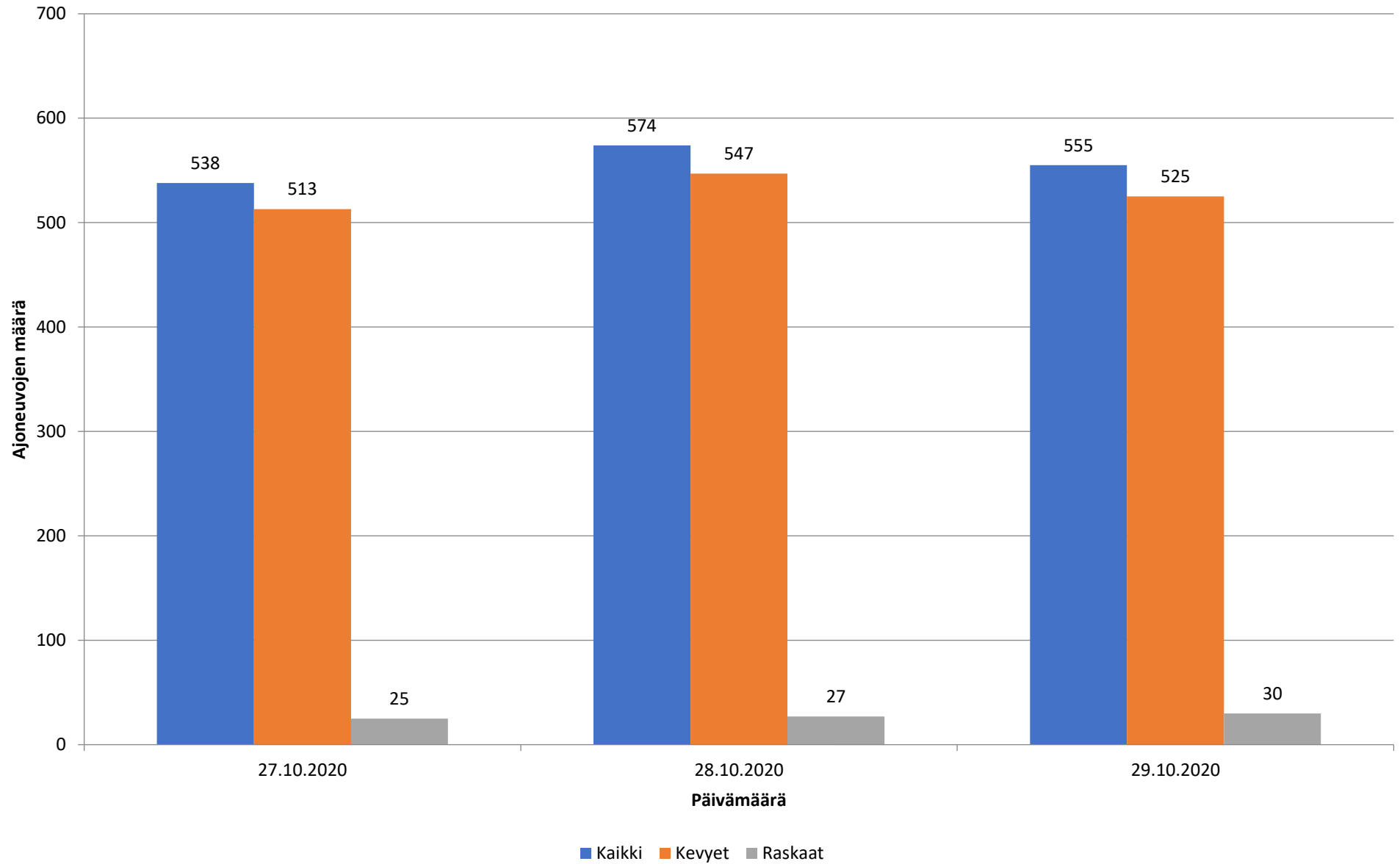
Liikennetiedot					
Päivämäärä	Tunti	Ajoneuvoja	Keskinopeus (km/h)	Kevyet	Raskaat
27.10.2020	0	1	52	1	0
27.10.2020	1	2	45	2	0
27.10.2020	2	2	39	2	0
27.10.2020	3	1	40	1	0
27.10.2020	4	0	0	0	0
27.10.2020	5	1	41	1	0
27.10.2020	6	14	52	13	1
27.10.2020	7	24	53,3	23	1
27.10.2020	8	20	52,1	20	0
27.10.2020	9	17	52,7	16	1
27.10.2020	10	20	49,8	20	0
27.10.2020	11	23	53,2	22	1
27.10.2020	12	25	48,8	23	2
27.10.2020	13	37	48,1	33	4
27.10.2020	14	37	52,6	36	1
27.10.2020	15	69	50,2	65	4
27.10.2020	16	64	52,1	61	3
27.10.2020	17	32	50,2	32	0
27.10.2020	18	32	46,1	30	2
27.10.2020	19	38	48,2	35	3
27.10.2020	20	27	47,6	27	0
27.10.2020	21	14	48,5	14	0
27.10.2020	22	7	56,9	7	0
27.10.2020	23	4	48,3	4	0
28.10.2020	0	2	60	2	0
28.10.2020	1	1	49	1	0
28.10.2020	2	1	37	1	0
28.10.2020	3	0	0	0	0
28.10.2020	4	1	37	1	0
28.10.2020	5	2	42	2	0
28.10.2020	6	17	50,4	15	2
28.10.2020	7	30	52,7	30	0
28.10.2020	8	24	51,8	23	1
28.10.2020	9	22	50,2	20	2
28.10.2020	10	16	50	15	1
28.10.2020	11	32	49,7	30	2
28.10.2020	12	24	55,6	22	2
28.10.2020	13	32	55,9	31	1
28.10.2020	14	44	50,7	40	4
28.10.2020	15	72	51,3	69	3
28.10.2020	16	51	51,7	47	4
28.10.2020	17	36	50	36	0
28.10.2020	18	33	48,9	29	4
28.10.2020	19	39	46,3	38	1

28.10.2020	20	21	47,8	20	1
28.10.2020	21	18	50,9	16	2
28.10.2020	22	8	48,6	7	1
28.10.2020	23	5	52,2	5	0
29.10.2020	0	2	39,5	2	0
29.10.2020	1	0	0	0	0
29.10.2020	2	2	31,5	2	0
29.10.2020	3	0	0	0	0
29.10.2020	4	1	47	1	0
29.10.2020	5	1	56	1	0
29.10.2020	6	13	52,5	12	1
29.10.2020	7	24	51,6	23	1
29.10.2020	8	21	51,6	19	2
29.10.2020	9	19	48,3	16	3
29.10.2020	10	28	49,1	26	2
29.10.2020	11	24	56,3	22	2
29.10.2020	12	29	53,4	24	5
29.10.2020	13	25	53,7	24	1
29.10.2020	14	55	51,8	52	3
29.10.2020	15	67	53,9	65	2
29.10.2020	16	36	58,1	36	0
29.10.2020	17	45	51,2	43	2
29.10.2020	18	25	49,4	24	1
29.10.2020	19	34	51,6	32	2
29.10.2020	20	30	52,8	28	2
29.10.2020	21	31	54,7	31	0
29.10.2020	22	9	53,2	9	0
29.10.2020	23	5	47,2	4	0

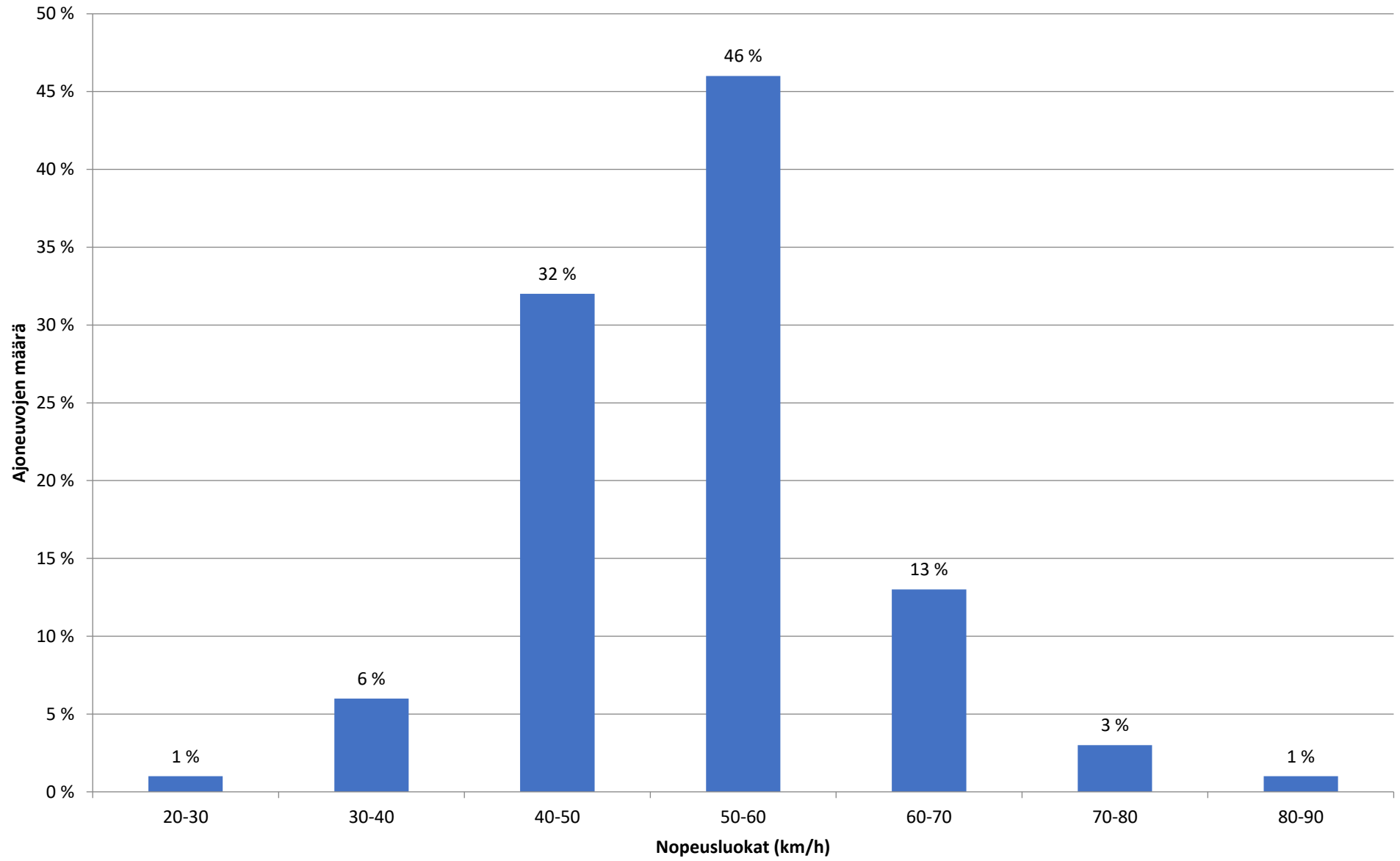
Piste 4 suunta A

Päivämäärä	Nopeusluokat (km/h)												Liikennemäärät			
	0 - 10	10 - 20	20 - 30	30 - 40	40 - 50	50 - 60	60 - 70	70 - 80	80 - 90	90 - 100	100 - 110	110 - 120	120 -	Kevyet	Raskaat	Kaikki
27.10.2020	0 %	0 %	1 %	10 %	40 %	37 %	10 %	1 %	0 %	0 %	0 %	0 %	0 %	488	23	511
28.10.2020	1 %	1 %	2 %	8 %	39 %	34 %	12 %	3 %	1 %	0 %	0 %	0 %	0 %	500	31	531
29.10.2020	0 %	1 %	1 %	6 %	33 %	43 %	15 %	2 %	0 %	0 %	0 %	0 %	0 %	497	29	526
Koko mittaus	0 %	1 %	1 %	8 %	37 %	38 %	12 %	2 %	0 %	0 %	0 %	0 %	0 %	1485	83	1568

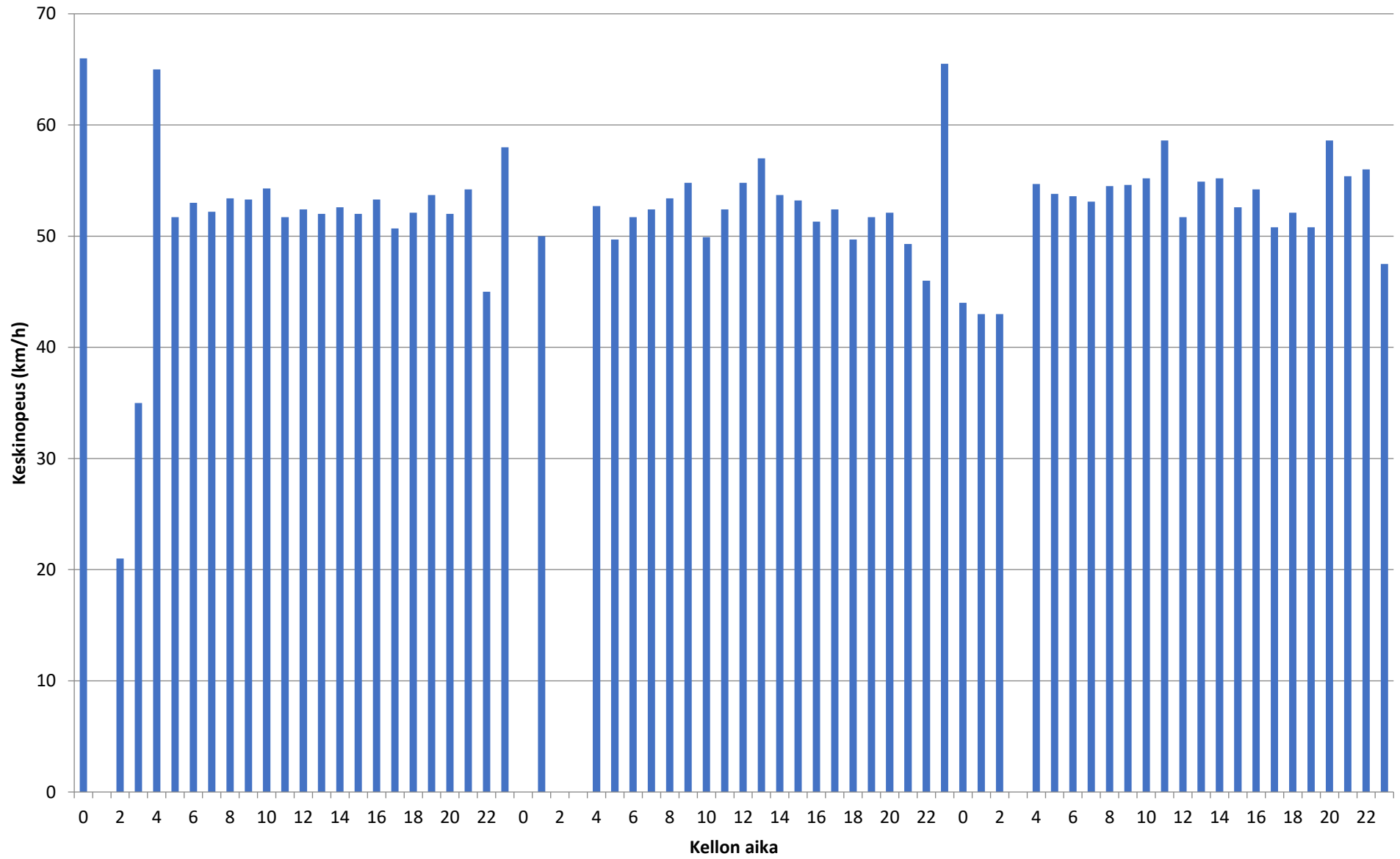
Liikennetiedot ajoneuvoryhmittäin - Piste 4 suunta B



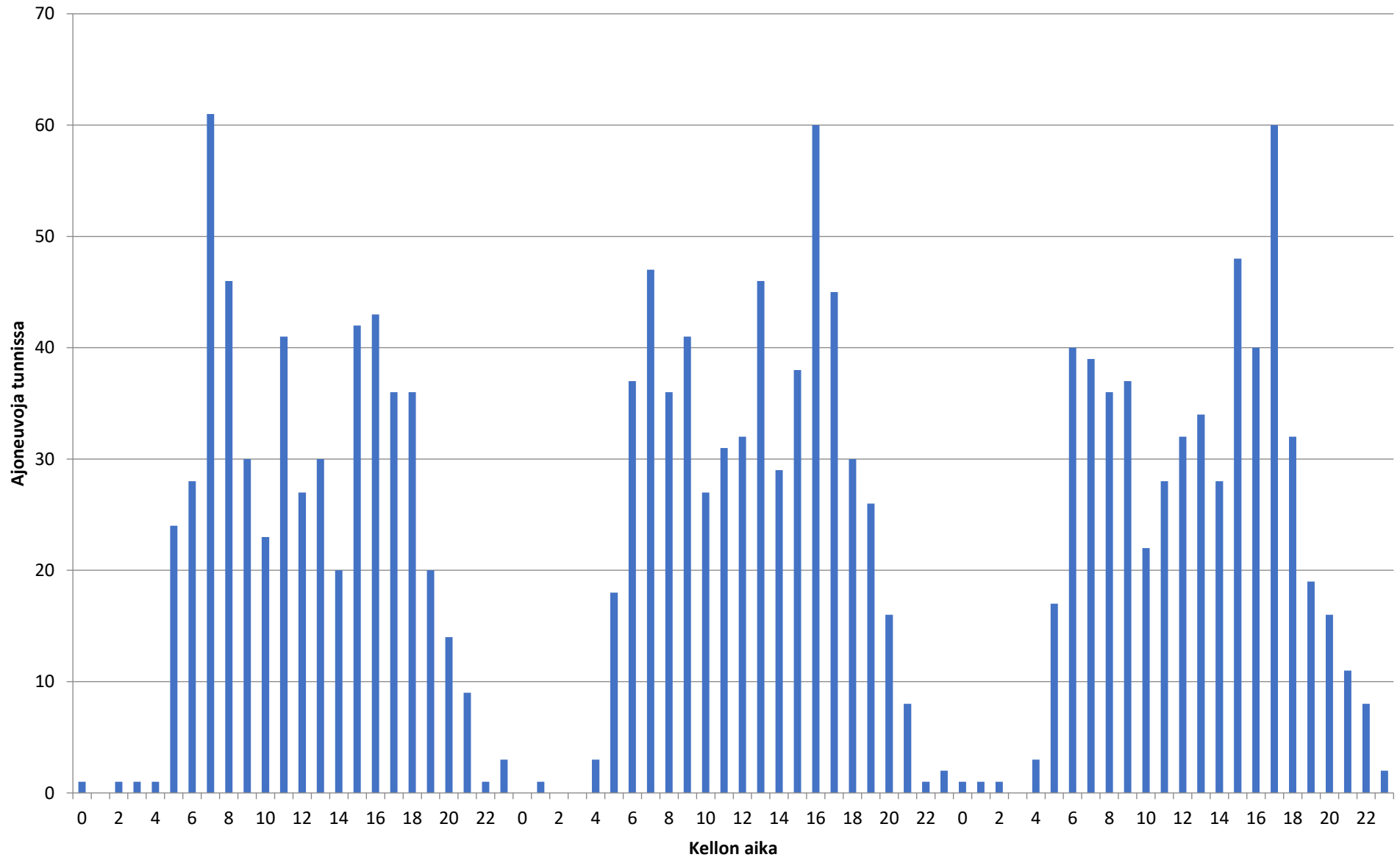
Nopeusjakauma - Koko mittaus - Piste 4 suunta B



Keskinopeus - 27.10.2020-29.10.2020 - Piste 4 suunta B



Liikennetiedot - 27.10.2020-29.10.2020 - Piste 4 suunta B



Piste 4 suunta B

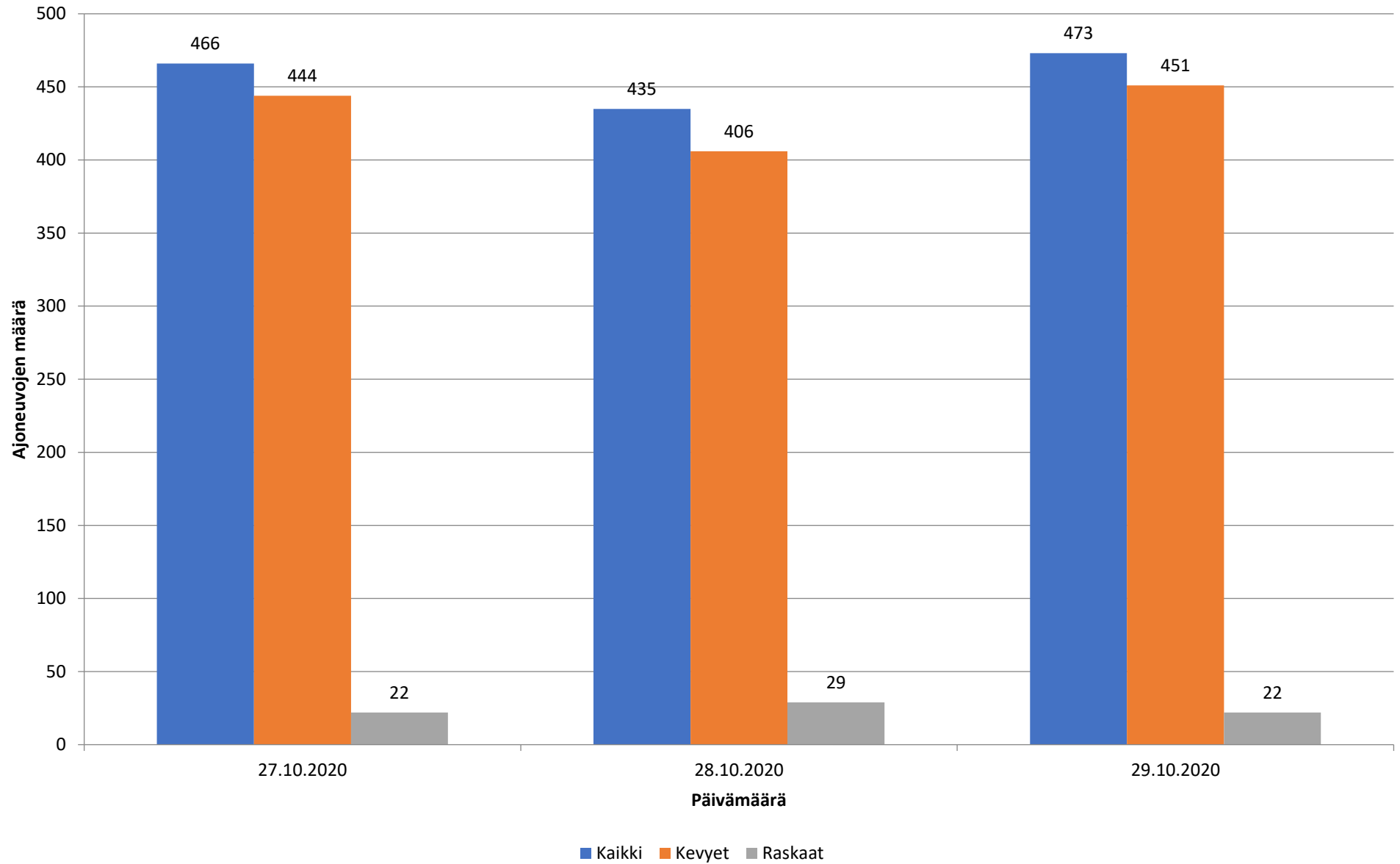
Liikennetiedot					
Päivämäärä	Tunti	Ajoneuvoja	Keskinopeus (km/h)	Kevyet	Raskaat
27.10.2020	0	1	66	1	0
27.10.2020	1	0	0	0	0
27.10.2020	2	1	21	1	0
27.10.2020	3	1	35	1	0
27.10.2020	4	1	65	1	0
27.10.2020	5	24	51,7	22	2
27.10.2020	6	28	53	27	1
27.10.2020	7	61	52,2	60	1
27.10.2020	8	46	53,4	45	1
27.10.2020	9	30	53,3	30	0
27.10.2020	10	23	54,3	22	1
27.10.2020	11	41	51,7	38	3
27.10.2020	12	27	52,4	25	2
27.10.2020	13	30	52	27	3
27.10.2020	14	20	52,6	18	2
27.10.2020	15	42	52	40	2
27.10.2020	16	43	53,3	41	2
27.10.2020	17	36	50,7	35	1
27.10.2020	18	36	52,1	35	1
27.10.2020	19	20	53,7	17	3
27.10.2020	20	14	52	14	0
27.10.2020	21	9	54,2	9	0
27.10.2020	22	1	45	1	0
27.10.2020	23	3	58	3	0
28.10.2020	0	0	0	0	0
28.10.2020	1	1	50	1	0
28.10.2020	2	0	0	0	0
28.10.2020	3	0	0	0	0
28.10.2020	4	3	52,7	3	0
28.10.2020	5	18	49,7	18	0
28.10.2020	6	37	51,7	36	1
28.10.2020	7	47	52,4	46	1
28.10.2020	8	36	53,4	35	1
28.10.2020	9	41	54,8	38	3
28.10.2020	10	27	49,9	25	2
28.10.2020	11	31	52,4	29	2
28.10.2020	12	32	54,8	30	2
28.10.2020	13	46	57	44	2
28.10.2020	14	29	53,7	28	1
28.10.2020	15	38	53,2	35	3
28.10.2020	16	60	51,3	54	6
28.10.2020	17	45	52,4	45	0
28.10.2020	18	30	49,7	30	0
28.10.2020	19	26	51,7	23	3

28.10.2020	20	16	52,1	16	0
28.10.2020	21	8	49,3	8	0
28.10.2020	22	1	46	1	0
28.10.2020	23	2	65,5	2	0
29.10.2020	0	1	44	1	0
29.10.2020	1	1	43	0	1
29.10.2020	2	1	43	1	0
29.10.2020	3	0	0	0	0
29.10.2020	4	3	54,7	1	2
29.10.2020	5	17	53,8	16	1
29.10.2020	6	40	53,6	38	2
29.10.2020	7	39	53,1	37	2
29.10.2020	8	36	54,5	32	4
29.10.2020	9	37	54,6	33	4
29.10.2020	10	22	55,2	21	1
29.10.2020	11	28	58,6	27	1
29.10.2020	12	32	51,7	30	2
29.10.2020	13	34	54,9	34	0
29.10.2020	14	28	55,2	27	1
29.10.2020	15	48	52,6	47	1
29.10.2020	16	40	54,2	36	4
29.10.2020	17	60	50,8	57	3
29.10.2020	18	32	52,1	32	0
29.10.2020	19	19	50,8	18	1
29.10.2020	20	16	58,6	16	0
29.10.2020	21	11	55,4	11	0
29.10.2020	22	8	56	8	0
29.10.2020	23	2	47,5	1	0

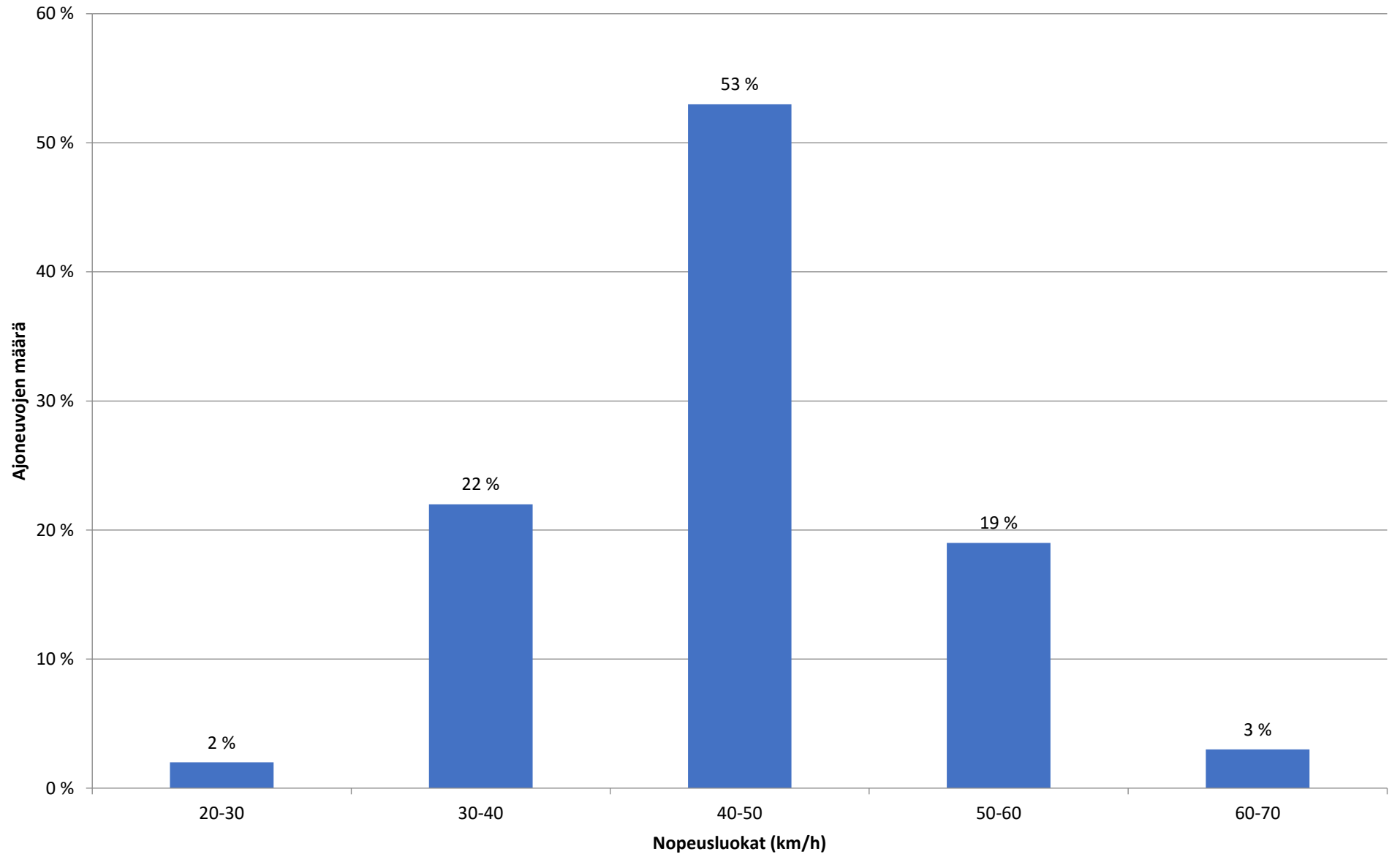
Piste 4 suunta B

Päivämäärä	Nopeusluokat (km/h)												Liikennemäärät			
	0 - 10	10 - 20	20 - 30	30 - 40	40 - 50	50 - 60	60 - 70	70 - 80	80 - 90	90 - 100	100 - 110	110 - 120	120 -	Kevyet	Raskaat	Kaikki
27.10.2020	0 %	0 %	1 %	5 %	36 %	45 %	12 %	1 %	0 %	0 %	0 %	0 %	0 %	513	25	538
28.10.2020	0 %	0 %	1 %	7 %	31 %	46 %	12 %	2 %	1 %	0 %	0 %	0 %	0 %	547	27	574
29.10.2020	0 %	0 %	1 %	5 %	29 %	45 %	15 %	4 %	1 %	0 %	0 %	0 %	0 %	525	30	555
Koko mittaus	0 %	0 %	1 %	6 %	32 %	46 %	13 %	3 %	1 %	0 %	0 %	0 %	0 %	1585	82	1667

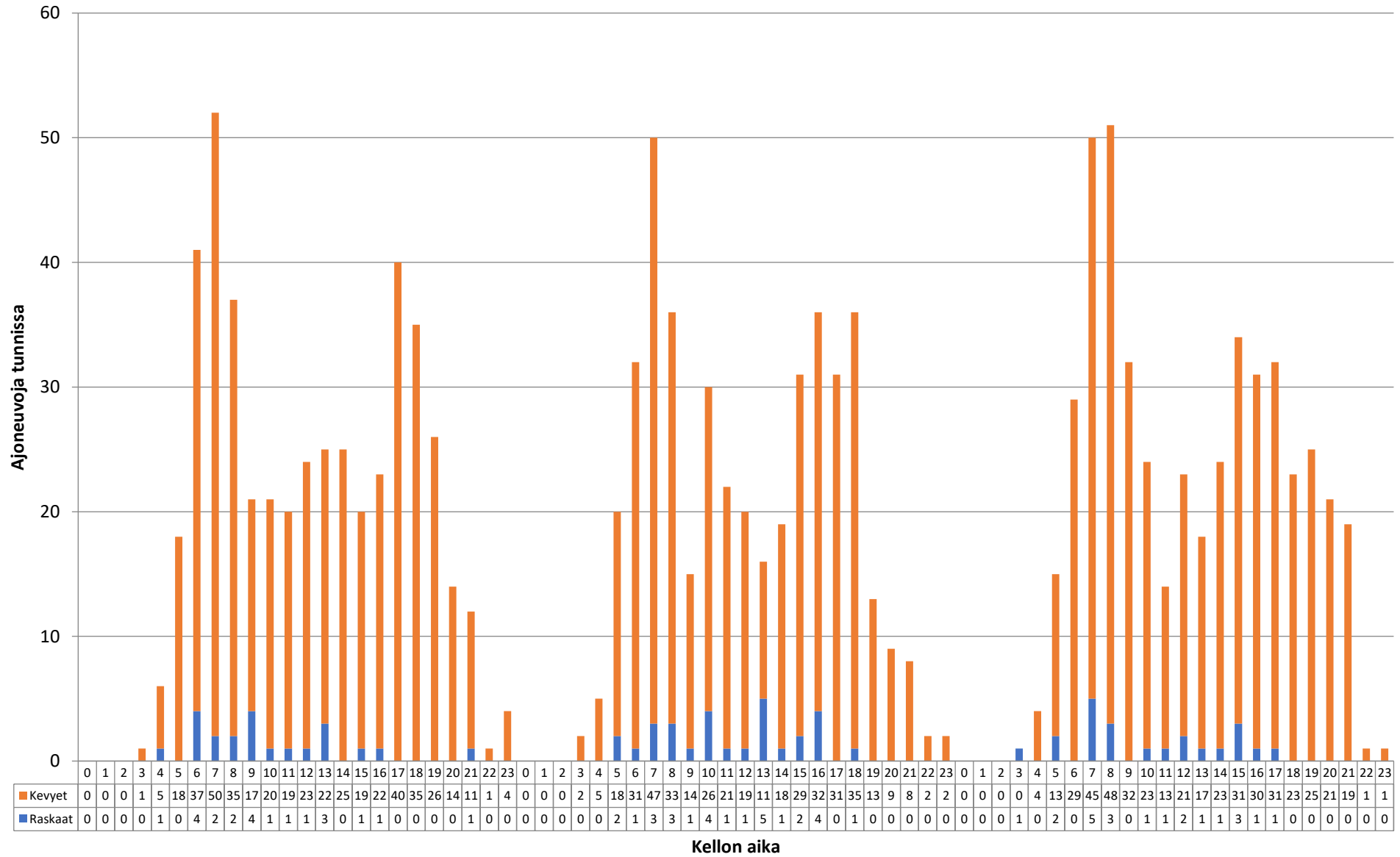
Liikennetiedot ajoneuvoryhmittäin - Piste 5 suunta A



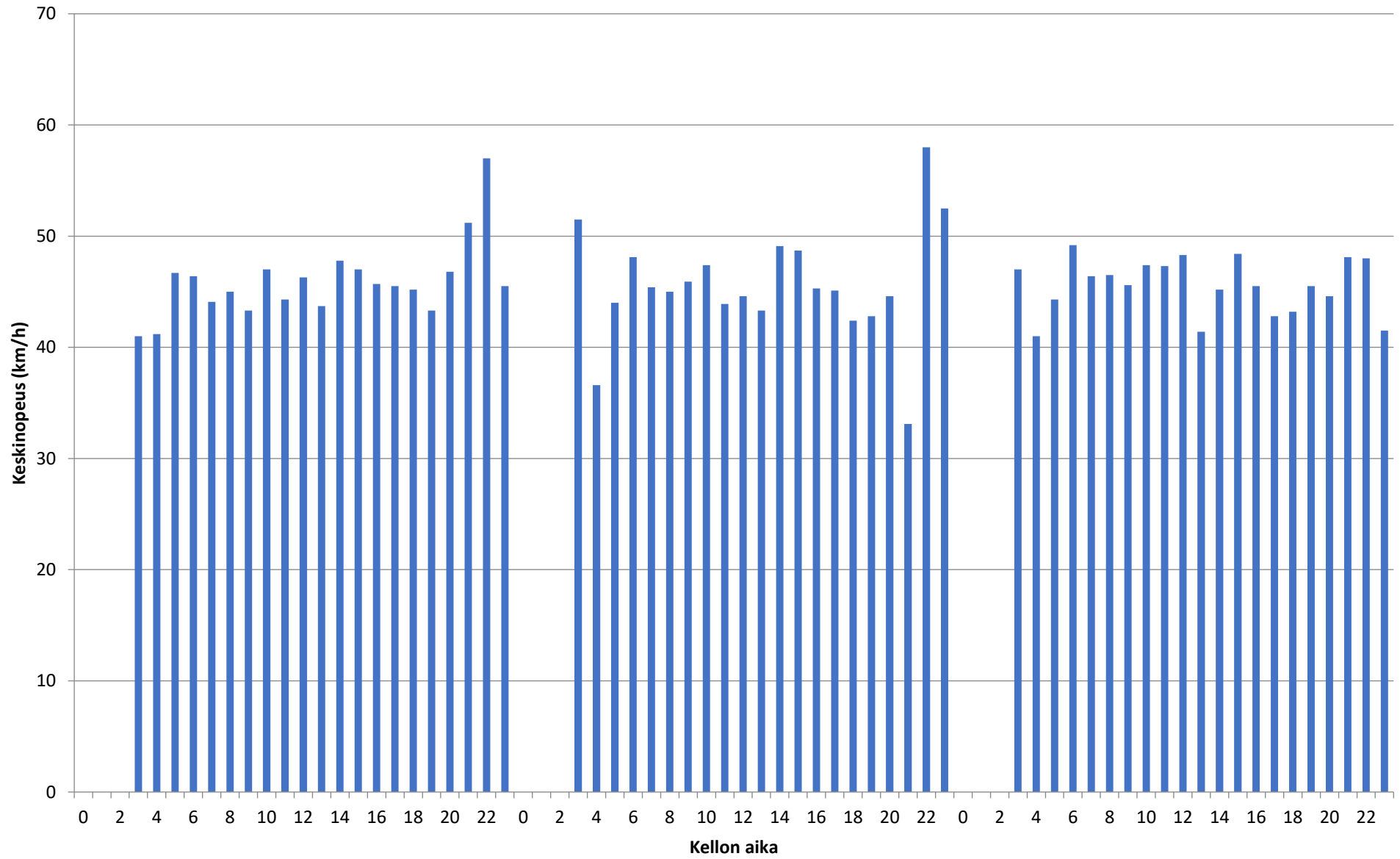
Nopeusjakauma - Koko mittaus - Piste 5 suunta A



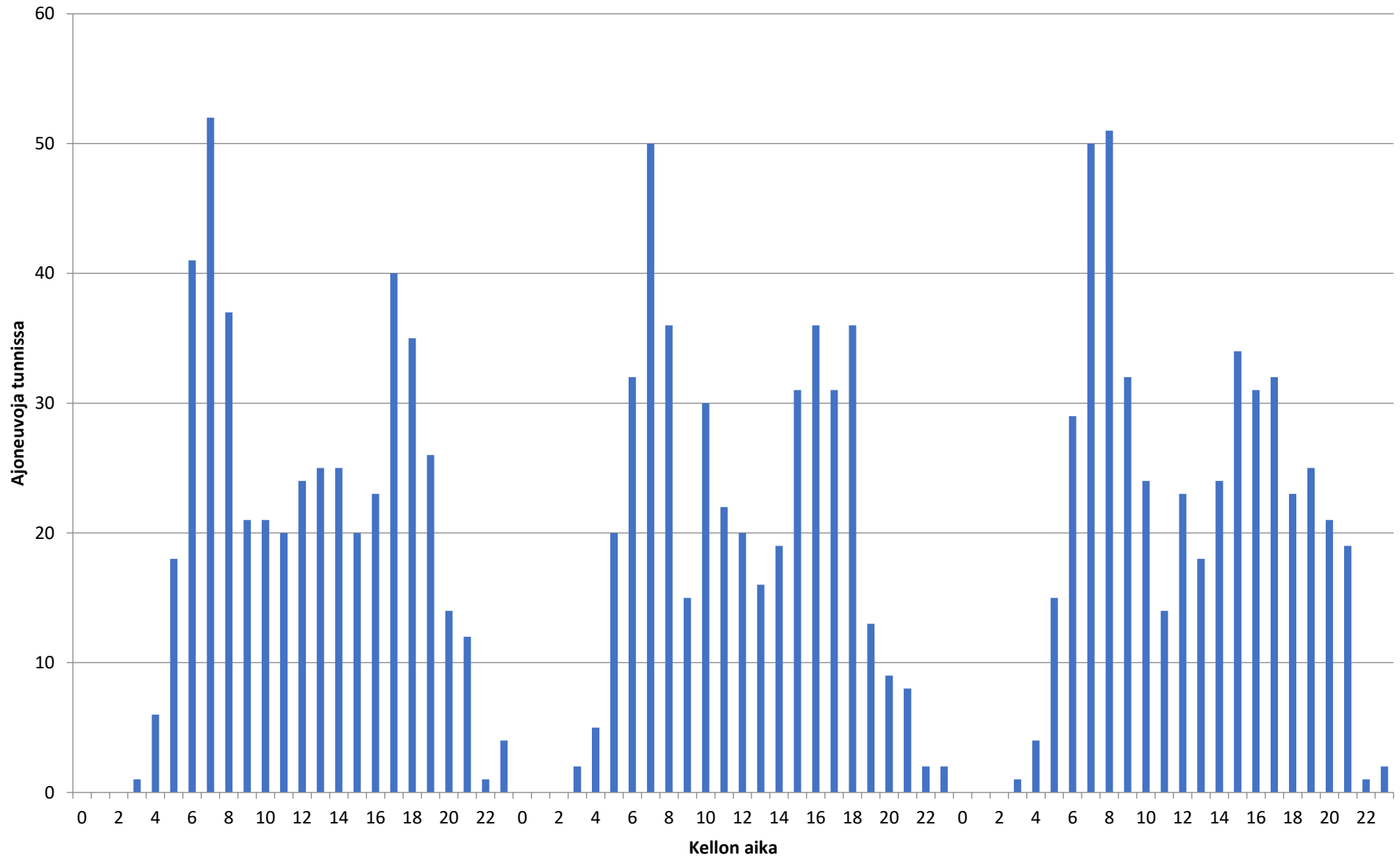
Liikennetiedot ajoneuvoryhmittäin - 27.10.2020-29.10.2020 - Piste 5 suunta A



Keskinopeus - 27.10.2020-29.10.2020 - Piste 5 suunta A



Liikennetiedot - 27.10.2020-29.10.2020 - Piste 5 suunta A



Piste 5 suunta A

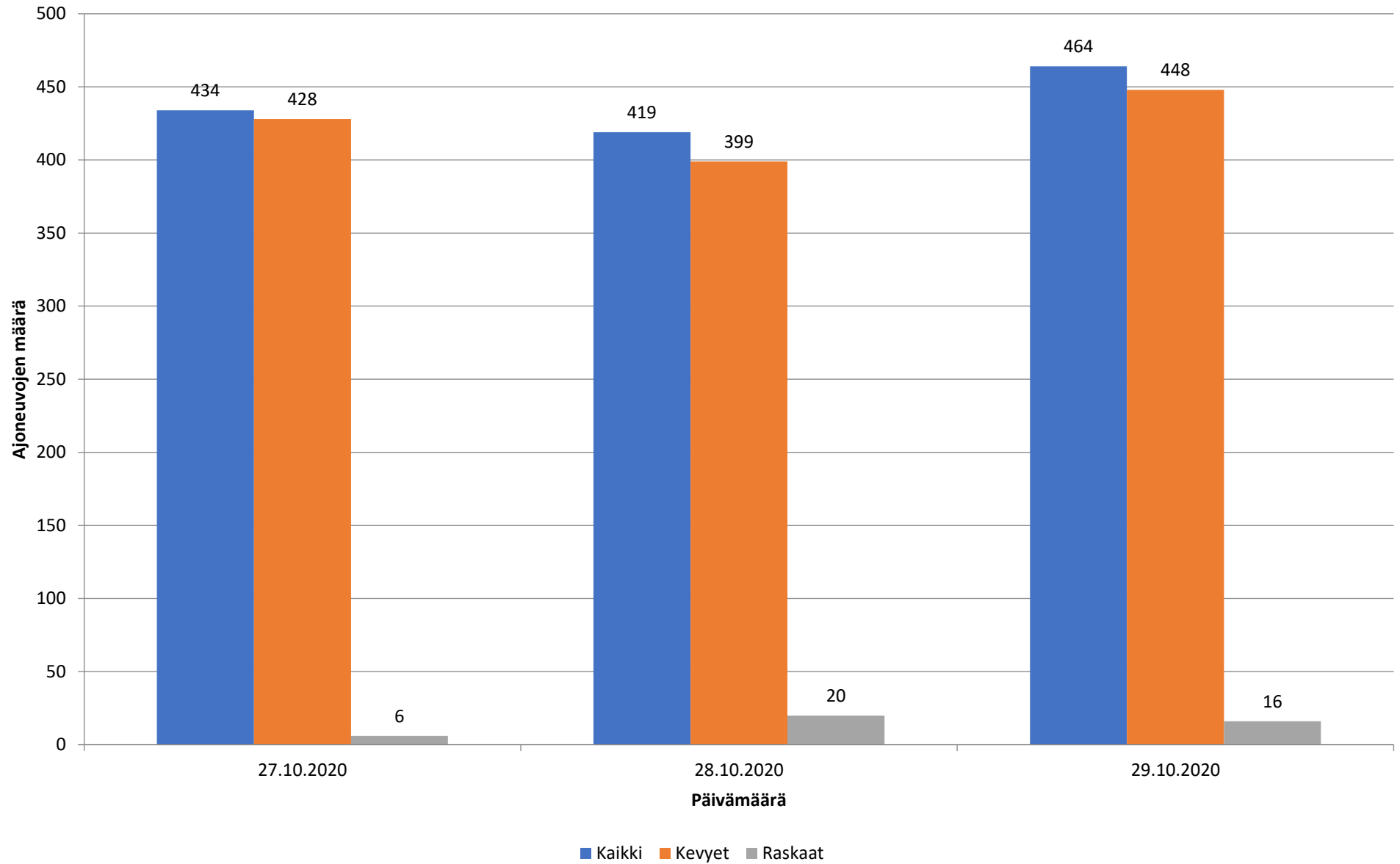
Liikennetiedot					
Päivämäärä	Tunti	Ajoneuvoja	Keskinopeus (km/h)	Kevyet	Raskaat
27.10.2020	0	0	0	0	0
27.10.2020	1	0	0	0	0
27.10.2020	2	0	0	0	0
27.10.2020	3	1	41	1	0
27.10.2020	4	6	41,2	5	1
27.10.2020	5	18	46,7	18	0
27.10.2020	6	41	46,4	37	4
27.10.2020	7	52	44,1	50	2
27.10.2020	8	37	45	35	2
27.10.2020	9	21	43,3	17	4
27.10.2020	10	21	47	20	1
27.10.2020	11	20	44,3	19	1
27.10.2020	12	24	46,3	23	1
27.10.2020	13	25	43,7	22	3
27.10.2020	14	25	47,8	25	0
27.10.2020	15	20	47	19	1
27.10.2020	16	23	45,7	22	1
27.10.2020	17	40	45,5	40	0
27.10.2020	18	35	45,2	35	0
27.10.2020	19	26	43,3	26	0
27.10.2020	20	14	46,8	14	0
27.10.2020	21	12	51,2	11	1
27.10.2020	22	1	57	1	0
27.10.2020	23	4	45,5	4	0
28.10.2020	0	0	0	0	0
28.10.2020	1	0	0	0	0
28.10.2020	2	0	0	0	0
28.10.2020	3	2	51,5	2	0
28.10.2020	4	5	36,6	5	0
28.10.2020	5	20	44	18	2
28.10.2020	6	32	48,1	31	1
28.10.2020	7	50	45,4	47	3
28.10.2020	8	36	45	33	3
28.10.2020	9	15	45,9	14	1
28.10.2020	10	30	47,4	26	4
28.10.2020	11	22	43,9	21	1
28.10.2020	12	20	44,6	19	1
28.10.2020	13	16	43,3	11	5
28.10.2020	14	19	49,1	18	1
28.10.2020	15	31	48,7	29	2
28.10.2020	16	36	45,3	32	4
28.10.2020	17	31	45,1	31	0
28.10.2020	18	36	42,4	35	1
28.10.2020	19	13	42,8	13	0

28.10.2020	20	9	44,6	9	0
28.10.2020	21	8	33,1	8	0
28.10.2020	22	2	58	2	0
28.10.2020	23	2	52,5	2	0
29.10.2020	0	0	0	0	0
29.10.2020	1	0	0	0	0
29.10.2020	2	0	0	0	0
29.10.2020	3	1	47	0	1
29.10.2020	4	4	41	4	0
29.10.2020	5	15	44,3	13	2
29.10.2020	6	29	49,2	29	0
29.10.2020	7	50	46,4	45	5
29.10.2020	8	51	46,5	48	3
29.10.2020	9	32	45,6	32	0
29.10.2020	10	24	47,4	23	1
29.10.2020	11	14	47,3	13	1
29.10.2020	12	23	48,3	21	2
29.10.2020	13	18	41,4	17	1
29.10.2020	14	24	45,2	23	1
29.10.2020	15	34	48,4	31	3
29.10.2020	16	31	45,5	30	1
29.10.2020	17	32	42,8	31	1
29.10.2020	18	23	43,2	23	0
29.10.2020	19	25	45,5	25	0
29.10.2020	20	21	44,6	21	0
29.10.2020	21	19	48,1	19	0
29.10.2020	22	1	48	1	0
29.10.2020	23	2	41,5	1	0

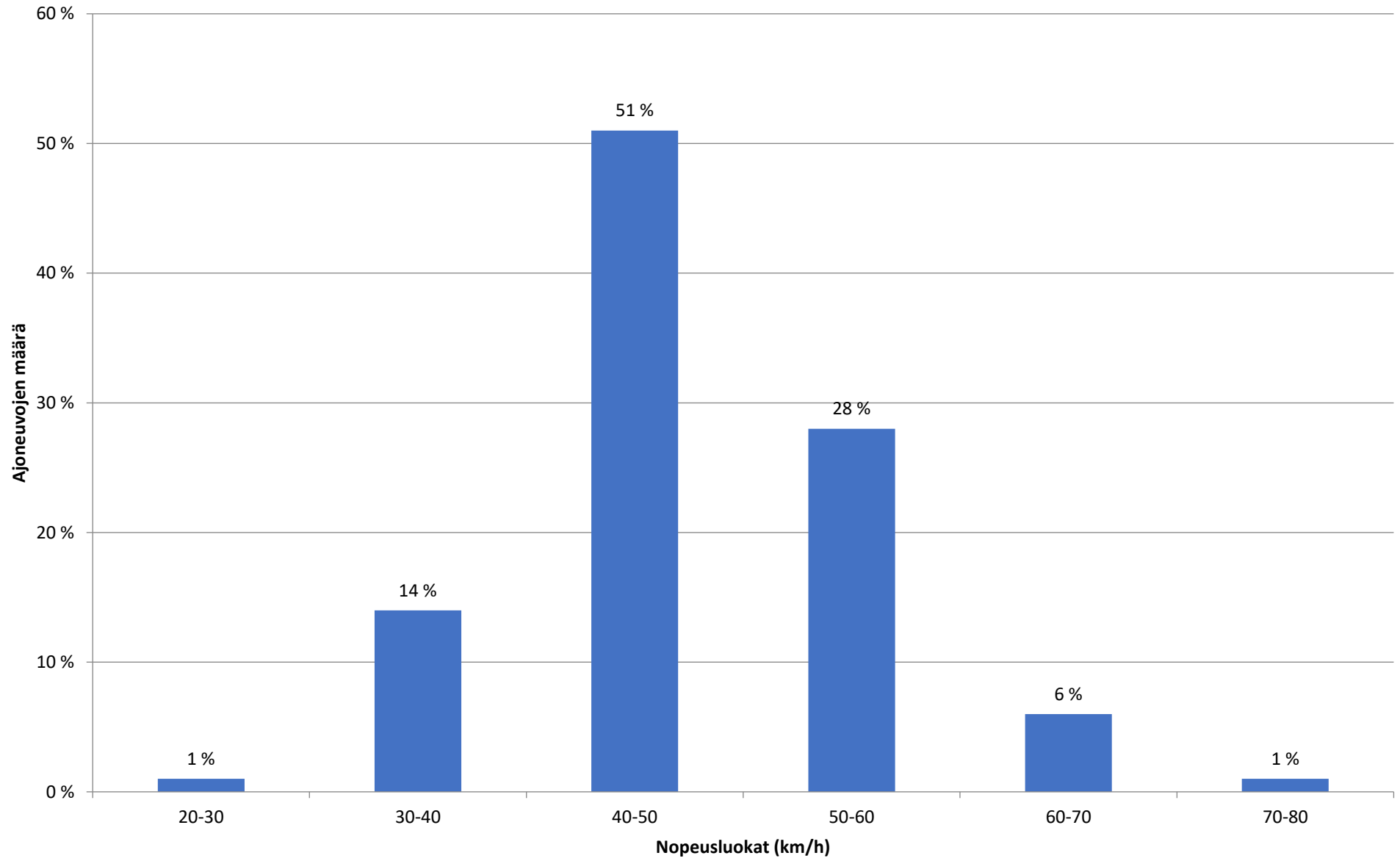
Piste 5 suunta A

Päivämäärä	Nopeusluokat (km/h)												Liikennemäärät			
	0 - 10	10 - 20	20 - 30	30 - 40	40 - 50	50 - 60	60 - 70	70 - 80	80 - 90	90 - 100	100 - 110	110 - 120	120 -	Kevyet	Raskaat	Kaikki
27.10.2020	0 %	0 %	3 %	20 %	56 %	19 %	3 %	0 %	0 %	0 %	0 %	0 %	0 %	444	22	466
28.10.2020	0 %	0 %	3 %	24 %	50 %	20 %	3 %	0 %	0 %	0 %	0 %	0 %	0 %	406	29	435
29.10.2020	0 %	0 %	2 %	22 %	52 %	20 %	4 %	1 %	0 %	0 %	0 %	0 %	0 %	451	22	473
Koko mittaus	0 %	0 %	2 %	22 %	53 %	19 %	3 %	0 %	0 %	0 %	0 %	0 %	0 %	1301	73	1374

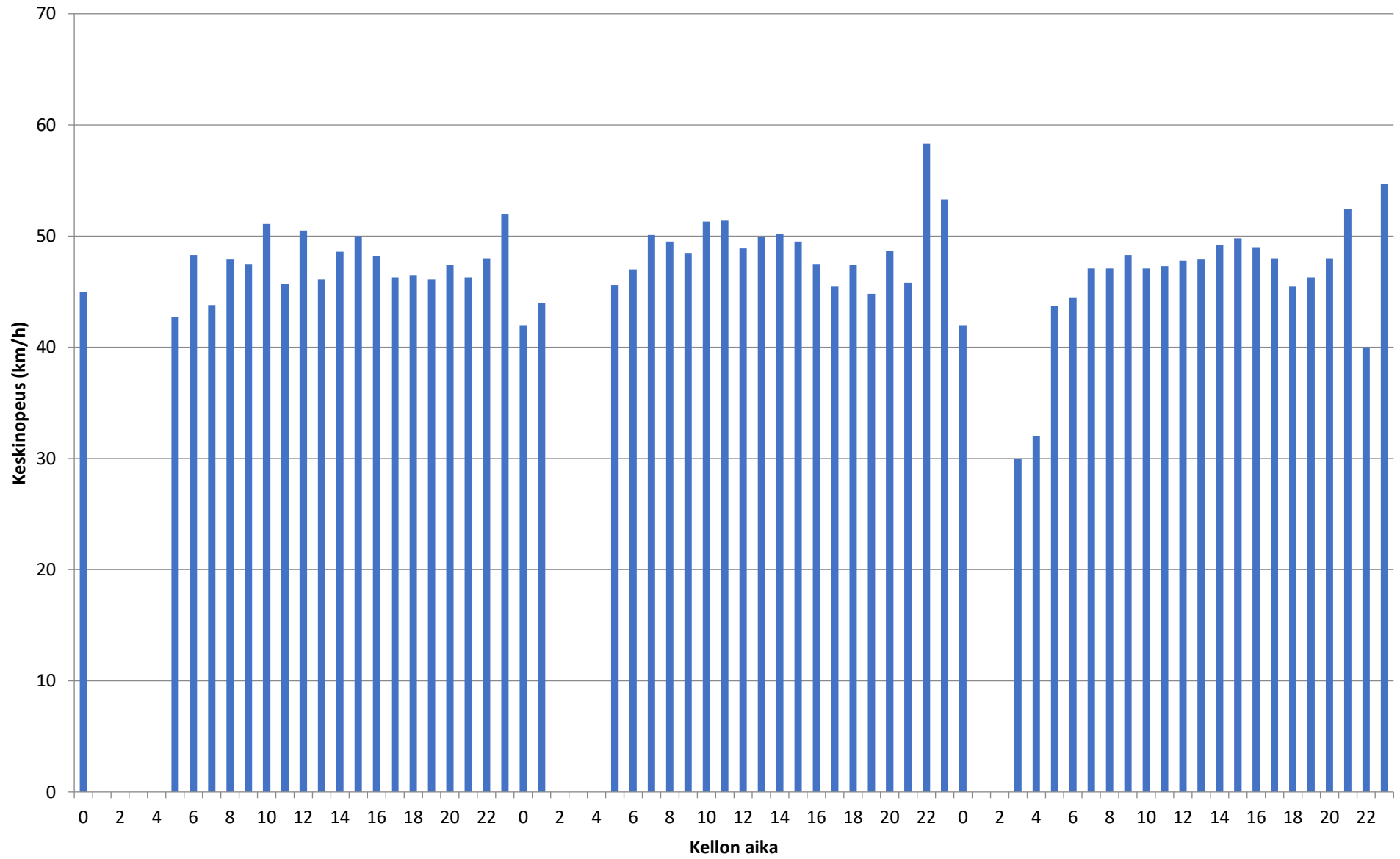
Liikennetiedot ajoneuvoryhmittäin - Piste 5 suunta B



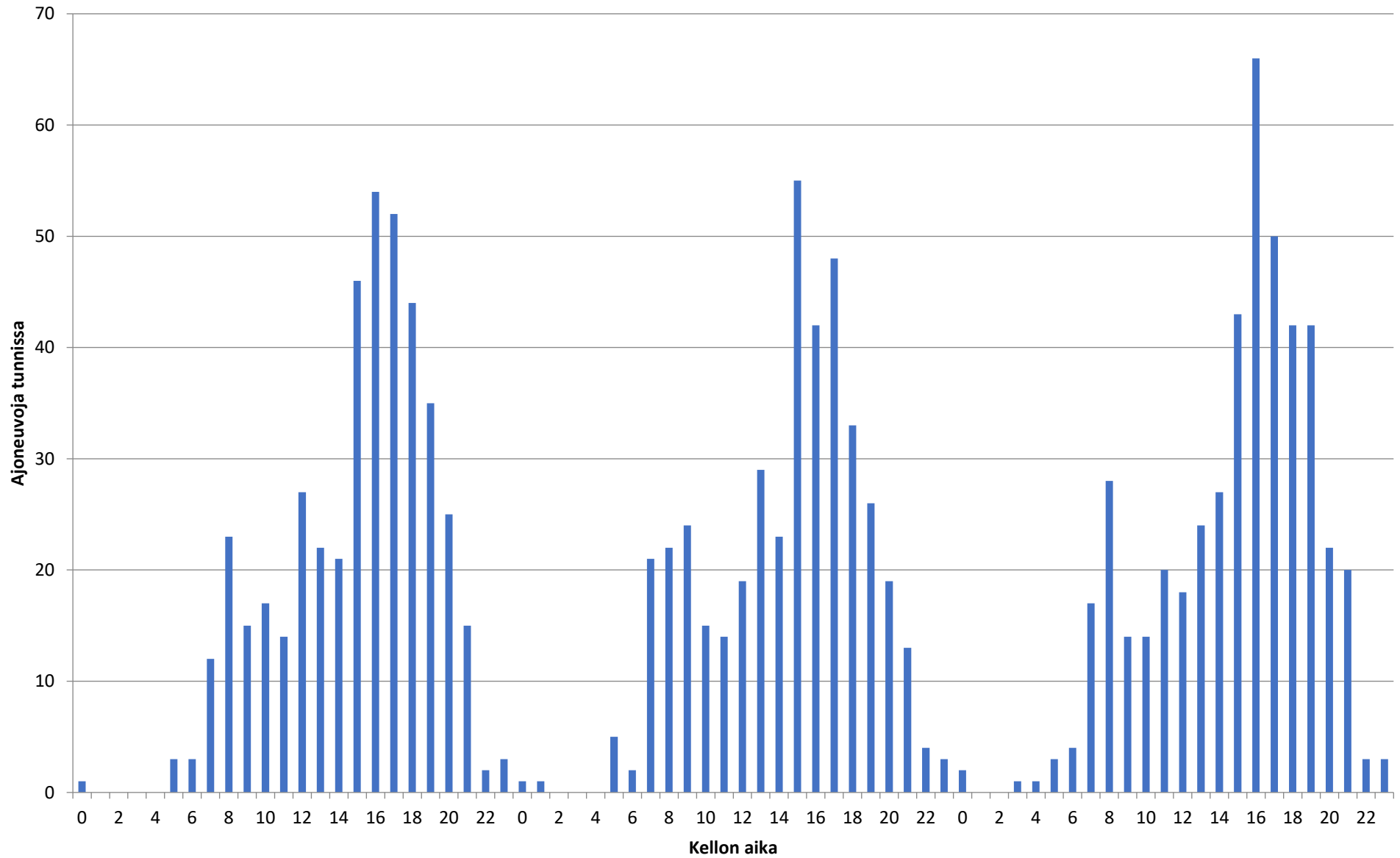
Nopeusjakauma - Koko mittaus - Piste 5 suunta B



Keskinopeus - 27.10.2020-29.10.2020 - Piste 5 suunta B



Liikennetiedot - 27.10.2020-29.10.2020 - Piste 5 suunta B



Piste 5 suunta B

Liikennetiedot					
Päivämäärä	Tunti	Ajoneuvoja	Keskinopeus (km/h)	Kevyet	Raskaat
27.10.2020	0	1	45	1	0
27.10.2020	1	0	0	0	0
27.10.2020	2	0	0	0	0
27.10.2020	3	0	0	0	0
27.10.2020	4	0	0	0	0
27.10.2020	5	3	42,7	3	0
27.10.2020	6	3	48,3	2	1
27.10.2020	7	12	43,8	12	0
27.10.2020	8	23	47,9	23	0
27.10.2020	9	15	47,5	14	1
27.10.2020	10	17	51,1	17	0
27.10.2020	11	14	45,7	13	1
27.10.2020	12	27	50,5	26	1
27.10.2020	13	22	46,1	21	1
27.10.2020	14	21	48,6	21	0
27.10.2020	15	46	50	45	1
27.10.2020	16	54	48,2	54	0
27.10.2020	17	52	46,3	52	0
27.10.2020	18	44	46,5	44	0
27.10.2020	19	35	46,1	35	0
27.10.2020	20	25	47,4	25	0
27.10.2020	21	15	46,3	15	0
27.10.2020	22	2	48	2	0
27.10.2020	23	3	52	3	0
28.10.2020	0	1	42	1	0
28.10.2020	1	1	44	1	0
28.10.2020	2	0	0	0	0
28.10.2020	3	0	0	0	0
28.10.2020	4	0	0	0	0
28.10.2020	5	5	45,6	5	0
28.10.2020	6	2	47	1	1
28.10.2020	7	21	50,1	21	0
28.10.2020	8	22	49,5	21	1
28.10.2020	9	24	48,5	22	2
28.10.2020	10	15	51,3	14	1
28.10.2020	11	14	51,4	13	1
28.10.2020	12	19	48,9	18	1
28.10.2020	13	29	49,9	25	4
28.10.2020	14	23	50,2	22	1
28.10.2020	15	55	49,5	51	4
28.10.2020	16	42	47,5	42	0
28.10.2020	17	48	45,5	45	3
28.10.2020	18	33	47,4	33	0
28.10.2020	19	26	44,8	26	0

28.10.2020	20	19	48,7	18	1
28.10.2020	21	13	45,8	13	0
28.10.2020	22	4	58,3	4	0
28.10.2020	23	3	53,3	3	0
29.10.2020	0	2	42	2	0
29.10.2020	1	0	0	0	0
29.10.2020	2	0	0	0	0
29.10.2020	3	1	30	1	0
29.10.2020	4	1	32	1	0
29.10.2020	5	3	43,7	3	0
29.10.2020	6	4	44,5	4	0
29.10.2020	7	17	47,1	16	1
29.10.2020	8	28	47,1	26	2
29.10.2020	9	14	48,3	14	0
29.10.2020	10	14	47,1	12	2
29.10.2020	11	20	47,3	19	1
29.10.2020	12	18	47,8	17	1
29.10.2020	13	24	47,9	23	1
29.10.2020	14	27	49,2	27	0
29.10.2020	15	43	49,8	42	1
29.10.2020	16	66	49	64	2
29.10.2020	17	50	48	49	1
29.10.2020	18	42	45,5	40	2
29.10.2020	19	42	46,3	40	2
29.10.2020	20	22	48	22	0
29.10.2020	21	20	52,4	20	0
29.10.2020	22	3	40	3	0
29.10.2020	23	3	54,7	2	0

Piste 5 suunta B

Päivämäärä	Nopeusluokat (km/h)												Liikennemäärät			
	0 - 10	10 - 20	20 - 30	30 - 40	40 - 50	50 - 60	60 - 70	70 - 80	80 - 90	90 - 100	100 - 110	110 - 120	120 -	Kevyet	Raskaat	Kaikki
27.10.2020	0 %	0 %	0 %	16 %	49 %	29 %	5 %	0 %	0 %	0 %	0 %	0 %	0 %	428	6	434
28.10.2020	0 %	0 %	1 %	14 %	48 %	30 %	7 %	1 %	0 %	0 %	0 %	0 %	0 %	399	20	419
29.10.2020	0 %	0 %	1 %	12 %	55 %	26 %	6 %	1 %	0 %	0 %	0 %	0 %	0 %	448	16	464
Koko mittaus	0 %	0 %	1 %	14 %	51 %	28 %	6 %	1 %	0 %	0 %	0 %	0 %	0 %	1275	42	1317